

【表紙】

| | |
|------------|----------------------------------|
| 【提出書類】 | 有価証券報告書 |
| 【根拠条文】 | 金融商品取引法第24条第1項 |
| 【提出先】 | 関東財務局長 |
| 【提出日】 | 2024年8月23日 |
| 【事業年度】 | 第21期（自 2023年6月1日 至 2024年5月31日） |
| 【会社名】 | 株式会社インターファクトリー |
| 【英訳名】 | Interfactory, Inc. |
| 【代表者の役職氏名】 | 代表取締役社長兼CEO 蕪木 登 |
| 【本店の所在の場所】 | 東京都千代田区富士見二丁目10番2号 |
| 【電話番号】 | 03-5211-0086（代表） |
| 【事務連絡者氏名】 | 取締役兼CFO コーポレートディベロップメント部長 赤荻 隆 |
| 【最寄りの連絡場所】 | 東京都千代田区富士見二丁目10番2号 |
| 【電話番号】 | 03-5211-0086（代表） |
| 【事務連絡者氏名】 | 取締役兼CFO コーポレートディベロップメント部長 赤荻 隆 |
| 【縦覧に供する場所】 | 株式会社東京証券取引所 （東京都中央区日本橋兜町2番1号） |

第一部【企業情報】

第1【企業の概況】

1【主要な経営指標等の推移】

| 回次 | 第17期 | 第18期 | 第19期 | 第20期 | 第21期 |
|------------------------------------|-----------|-----------|-----------|-----------|-----------|
| 決算年月 | 2020年5月 | 2021年5月 | 2022年5月 | 2023年5月 | 2024年5月 |
| 売上高 (千円) | 1,830,313 | 2,170,319 | 2,283,193 | 2,487,178 | 2,595,333 |
| 経常利益又は経常損失 () (千円) | 162,540 | 193,726 | 34,349 | 46,949 | 28,705 |
| 当期純利益又は当期純損失 () (千円) | 103,609 | 131,025 | 20,105 | 22,091 | 31,766 |
| 持分法を適用した場合の投資利益 (千円) | - | - | - | - | - |
| 資本金 (千円) | 116,400 | 392,929 | 393,583 | 435,600 | 435,600 |
| 発行済株式総数 普通株式 (株) | 3,220,000 | 3,991,500 | 4,006,100 | 4,124,400 | 4,124,400 |
| 純資産額 (千円) | 268,829 | 952,914 | 1,008,388 | 1,118,806 | 1,035,766 |
| 総資産額 (千円) | 854,353 | 1,448,042 | 1,499,646 | 1,704,790 | 1,799,825 |
| 1株当たり純資産額 (円) | 83.49 | 238.74 | 251.71 | 271.27 | 256.73 |
| 1株当たり配当額 (うち1株当たり中間配当額) (円) | - (-) | - (-) | - (-) | - (-) | - (-) |
| 1株当たり当期純利益又は1株当たり 当期純損失 () (円) | 32.18 | 34.64 | 5.03 | 5.46 | 7.76 |
| 潜在株式調整後1株当たり当期純利益 (円) | - | 34.19 | 4.99 | 5.08 | - |
| 自己資本比率 (%) | 31.5 | 65.8 | 67.2 | 65.4 | 57.6 |
| 自己資本利益率 (%) | 47.7 | 21.4 | 2.1 | 2.1 | - |
| 株価収益率 (倍) | - | 66.46 | 200.60 | 126.37 | - |
| 配当性向 (%) | - | - | - | - | - |
| 営業活動によるキャッシュ・フロー (千円) | 137,824 | 179,170 | 85,112 | 130,013 | 50,278 |
| 投資活動によるキャッシュ・フロー (千円) | 60,619 | 127,137 | 276,706 | 392,449 | 144,513 |
| 財務活動によるキャッシュ・フロー (千円) | 22,068 | 360,892 | 51,308 | 188,327 | 98,726 |
| 現金及び現金同等物の期末残高 (千円) | 273,627 | 686,552 | 376,041 | 301,933 | 306,424 |
| 従業員数 (人) | 118 | 133 | 144 | 151 | 157 |
| (外、平均臨時雇用者数) | (23) | (30) | (42) | (49) | (26) |
| 株主総利回り (%) | - | - | 43.8 | 30.0 | 20.7 |
| (比較指標：東証グロース250指数) (%) | (-) | (-) | (58.4) | (65.0) | (53.7) |
| 最高株価 (円) | - | 9,000 | 2,445 | 1,467 | 775 |
| 最低株価 (円) | - | 1,944 | 565 | 664 | 456 |

(注) 1. 当社は連結財務諸表を作成しておりませんので、連結会計年度に係る主要な経営指標等の推移については記載しておりません。

2. 持分法を適用した場合の投資利益については、当社は関連会社を有していないため記載しておりません。

3. 第17期の潜在株式調整後1株当たり当期純利益については、潜在株式は存在するものの、当社株式は非上場であったため、期中平均株価が把握できないため記載しておりません。また、第21期の潜在株式調整後1株当たり当期純利益については、潜在株式は存在するものの、1株当たり当期純損失のため記載しておりません。

4. 第17期の株価収益率については、当社株式は非上場であったため、記載しておりません。また、第21期の株価収益率については、1株当たり当期純損失が計上されているため記載しておりません。

5. 1株当たり配当額及び配当性向については、配当を実施していないため、記載しておりません。
6. 従業員数は就業人員（休職者を除く）であり、臨時従業員数（パートタイマー、アルバイト、派遣社員）は、（ ）内に年間の平均人員を外数で記載しております。
7. 第17期及び第18期の株主総利回り及び比較指標については、2020年8月25日に東京証券取引所マザーズ市場に上場したため、記載しておりません。
8. 第17期の最高株価、最低株価については、当社株式は非上場であったため記載しておりません。なお、当社株式は2020年8月25日付で東京証券取引所マザーズ市場に上場いたしましたが、2022年4月4日付の東京証券取引所の市場区分の見直しに伴い、同日以降の上場金融商品取引所名は、東京証券取引所グロース市場になります。
9. 「収益認識に関する会計基準」（企業会計基準第29号 2020年3月31日）等を第19期の期首から適用しており、第19期以降に係る主要な経営指標等については、当該会計基準等を適用した後の指標等となっております。

2【沿革】

当社はインフラの設計構築、ソフトウェアの開発、運用保守まで全てのフェーズでお客様に責任を持ってサービスの提供ができる、インターネット関連のソフトウェア受託会社を目的として、2003年6月に東京都練馬区大泉学園町において創業いたしました。これまでの経緯は次のとおりです。

| | |
|----------|--|
| 2003年6月 | 東京都練馬区大泉学園町において有限会社インターファクトリー設立（資本金3,000千円） |
| 2004年1月 | ECサイト構築パッケージ「EC VALUE MARKET」提供開始 |
| 2006年7月 | 株式会社インターファクトリーに組織変更 |
| 2007年1月 | 「EC VALUE MARKET」の名称を「えびすmart」に変更 |
| 2007年7月 | 資本金を10,000千円に増資 |
| 2010年1月 | 「えびすmart」をクラウド型にバージョンアップ（ 1 ） |
| 2012年10月 | プライバシーマーク取得（ 2 ） |
| 2013年3月 | 資本金を90,000千円に増資 |
| 2014年12月 | 「えびすmart」を「ebisumart」へ名称変更 |
| 2015年1月 | 本社を東京都千代田区富士見に移転 |
| 2015年8月 | ISO/IEC27001（ISMS）の認証を取得（ 3 ） |
| 2015年10月 | 資本金を105,600千円に増資 |
| 2015年12月 | 資本金を116,400千円に増資 |
| 2016年5月 | 本社を現在地に移転 |
| 2017年10月 | クレジットカード取引に係るデータセキュリティの国際規格PCI-DSSに準拠（ 4 ） |
| 2020年8月 | 東京証券取引所マザーズに株式を上場、資本金を322,185千円に増資 |
| 2020年9月 | 資本金を386,173千円に増資 |
| 2021年3月 | 資本金を392,929千円に増資 |
| 2022年1月 | スモールスタート向けクラウドコマースプラットフォーム「ebisumart zero」提供開始 |
| 2022年3月 | 資本金を393,583千円に増資 |
| 2022年4月 | 東京証券取引所の市場区分の見直しにより、東京証券取引所グロース市場へ市場変更 |
| 2023年1月 | ECコンサルサービス「ebisu growth」提供開始 |
| 2023年1月 | 資本金を414,964千円に増資 |
| 2023年2月 | 資本金を427,259千円に増資 |
| 2023年3月 | 資本金を434,588千円に増資 |
| 2023年4月 | 資本金を435,600千円に増資 |
| 2023年8月 | ハイエンドモデルのコマースデータプラットフォーム「ebisu commerce」提供開始 |

[用語解説]

1. クラウド型

ソフトウェアを利用者（顧客）側に導入するのではなく、提供者（サーバー）側で稼働しているソフトウェアを、インターネット等のネットワーク経由で利用者にサービスとして提供し、シングルシステム・マルチテナント方式になっているものを指します。

2. プライバシーマーク

プライバシーマークとは、個人情報の保護措置について一定の要件を満たした事業者などの団体に対し、一般財団法人日本情報経済社会推進協会（JIPDEC）が使用を許諾する登録商標であります。

3. ISO/IEC27001（ISMS）

国際標準化機構（ISO）と国際電気標準会議（IEC）が共同で策定する情報セキュリティ規格で、情報資産の保護、利害関係者からの信頼を獲得するための“セキュリティ体制の確保”を目的としたフレームワークとなります。

4. PCI-DSS

カード会員情報の保護を目的として、国際決済ブランド5社（アメリカンエキスプレス、Discover、JCB、マスターカード、VISA）が共同で策定したカード情報セキュリティの国際統一基準です。

3【事業の内容】

当社は「関わる従業員、お客様、取引先様の幸せを実現する」ことを企業理念に掲げ、事業運営を行っております。その実現のために「コマースを進化させる」をスローガンに、クラウドコマースプラットフォームの提供に加え、複数の事業を展開し、サービスの提供を行っております。

当社は、クラウドコマースプラットフォーム事業という単一の事業で成長してまいりましたが、ECモールおよび全ての自社ECサイトを運営する事業者を対象とした、EC事業の成長を戦略立案から実務まで一貫して支援するサービス「ebisu growth」を開始し、また、「データの統合及び活用を目的とした事業」を新たに展開予定であり、「コマース」に関わるデータやサービスを扱うことで、EC事業者のみならず幅広いニーズにアプローチし、収益手段の多様化を図ってまいります。

(1) クラウドコマースプラットフォーム事業の事業内容について

クラウドコマースプラットフォーム事業として、クラウドコマースプラットフォーム「ebisumart」に係るシステム受託開発サービス、システム運用保守サービス、その他のサービスの3つのサービスを提供しております。

システム受託開発サービス（フロー）

通常、ベンダーの環境に依存するクラウド型サービスでは個別の要望に応じるカスタマイズの自由度は大幅に低くなりますが、「ebisumart」はクラウド型サービスでありながらカスタマイズが可能であるという特徴を有しております。当社はシステム導入に際し顧客の要望に応じてカスタマイズを実施することが一般的であるほか、システム導入後につきましても新たな機能追加等の依頼に応じて追加カスタマイズを行います。

カスタマイズ業務におきましてはプロジェクト・マネジメント制を採用し、要件定義から設計、開発、テスト、納品まで同一のメンバーが担当することにより品質強化はもちろん、障害発生時の対応も迅速且つ効率的に行える体制とし、顧客に安心・安全を提供できるよう取り組んでおります。

これらの業務に対し、カスタマイズ料という形で報酬を受領するフロー型ビジネスとなっております。

システム運用保守サービス（ストック）

「ebisumart」上に顧客の店舗がオープンした後は、顧客のサポートを専門に行うECコンシェルジュによるきめ細かな保守サービス、セミナーの開催や、カスタマーサクセスチームによるコンサルティング等の各種サポートサービスを通じて個々の顧客に対し最適なサービスの提供に努めております。また、クラウド型の利点を生かし、毎週機能の追加、更新、修正等を行い、顧客に対し常に最新・最適なサービスの提供に努めております。これらの業務に対し、月額利用料という形で報酬を受領するストック型ビジネスとなっております。

報酬の内訳は、「基本料金」、「変動料金」、「その他」で構成されており、それぞれの内容は以下のとおりとなっております。

| 区分 | 内容 |
|------|------------------------------|
| 基本料金 | 月額固定料金で、基本的な保守サービスの対価であります。 |
| 変動料金 | 各顧客のシステム利用状況に応じて課金する料金であります。 |
| その他 | オプションサービスの利用料等であります。 |

その他のサービス

既存顧客に対し、提携先企業の各種サービス（ディスプレイ広告サービス、商品のレコメンド機能、各種分析機能等）の紹介、運用代行サービス、ECに関するビジネス支援サービス等のカスタマーサクセスを目的とした各種サービスを提供しております。

1)クラウドコマースプラットフォーム「ebisumart」の特徴について

「ebisumart」は、「拡張性・最新性・安心性」の3つの特性により、中規模から大規模のEC事業者のニーズに最適なソリューションを提供しております。

拡張性

「ebisumart」はASPサービス（注1）の「システムが古くならない」メリットとパッケージソフトの「他システムとの連携等のカスタマイズができる」メリットの両方を備えており、クラウドサービスでありながら顧客の様々な要望に柔軟に対応することが可能です。

最新性

パッケージソフトは時の経過とともに陳腐化していきませんが、「ebisumart」は機能の追加やアップデートを毎週行っており、全ての顧客は常に最新・最適なサービスを利用することが可能です。

安心性

システムの利用状況に応じてサービス提供の基盤であるインフラ環境を柔軟に変更することが可能となり、最適かつ無駄のない状態に保つことができるため、一時的な高負荷にも対応することが可能です。また、通常のセキュリティ対策に加え、通信の監視・ブロックを行うオプションも利用可能となり、安心してシステムを利用していただくことが可能です。

常に最新・最適を維持しながら、
課題に合わせたECサイトを構築可能

週に一度のアップデートでシステムの最新性を保ちながら、お客様がECサイトに欲しい機能をフルカスタマイズ。また、情報セキュリティマネジメントシステム（ISMS）認証を取得し、金融機関や公的機関にも採用されている高いセキュリティ環境をご用意しています。



01 柔軟なカスタマイズ
(API連携)



02 豊富な拡張機能



03 万全なセキュリティ

| | | | |
|---|--|--|--|
| <p>BtoC向けECサイト トレンドに沿った機能が充実 独自機能やオプションの追加開発</p> | | <p>BtoB向けECサイト 企業間取引の受発注業務を効率化 手作業による煩雑な業務のデジタル化</p> | |
| <p>新規ECサイト構築 豊富な機能やオプションでカスタマイズを せずスピーディーにECサイトを構築</p> | | <p>既存ECサイトリプレース 既存システムの引き継ぎ連携はもちろん、 新規システムとの連携も可能</p> | |
| <p>モール型ECサイト構築 マーケットプレイス型とモール型のどちら にも柔軟に対応</p> | | <p>マルチドメインECサイト構築 複数ブランドの展開や、複数のECサイトを 一つのシステムに統合したECサイトを構築</p> | |
| <p>ふるさと納税サイト構築 単独のふるさと納税ECサイトから複数の自治体 をまたぐモール系のような大規模なECサイトまでを構築</p> | | | |

販売体制としましては顧客ニーズを的確に把握できるダイレクトセールスを主体としておりますが、API（注2）を公開することによりプラットフォームのオープン化を進め、パートナー開拓を通じた事業拡大のための基盤構築を進めるとともに、パートナープログラム「ebisumart ecosystem」を展開し、パートナー企業に「ebisumart」上で動作するEC支援サービスアプリケーションの開発環境を提供しております。これによりパートナー企業にはEC支援サービスアプリを製作する機会を提供し、顧客企業には幅広いEC支援サービスを受ける機会を提供します。各パートナーの機能及び役割は以下のとおりとなっております。

OEMパートナー

「ebisumart」をOEM商品として第三者に販売します。

ソリューションパートナー

「ebisumart」の販売代理業務に加え、エンドユーザーに対し「ebisumart」のカスタマイズ業務を行います。

セールspartner

「ebisumart」の取次店業務及び販売代理店業務を行います。

アプリケーションパートナー

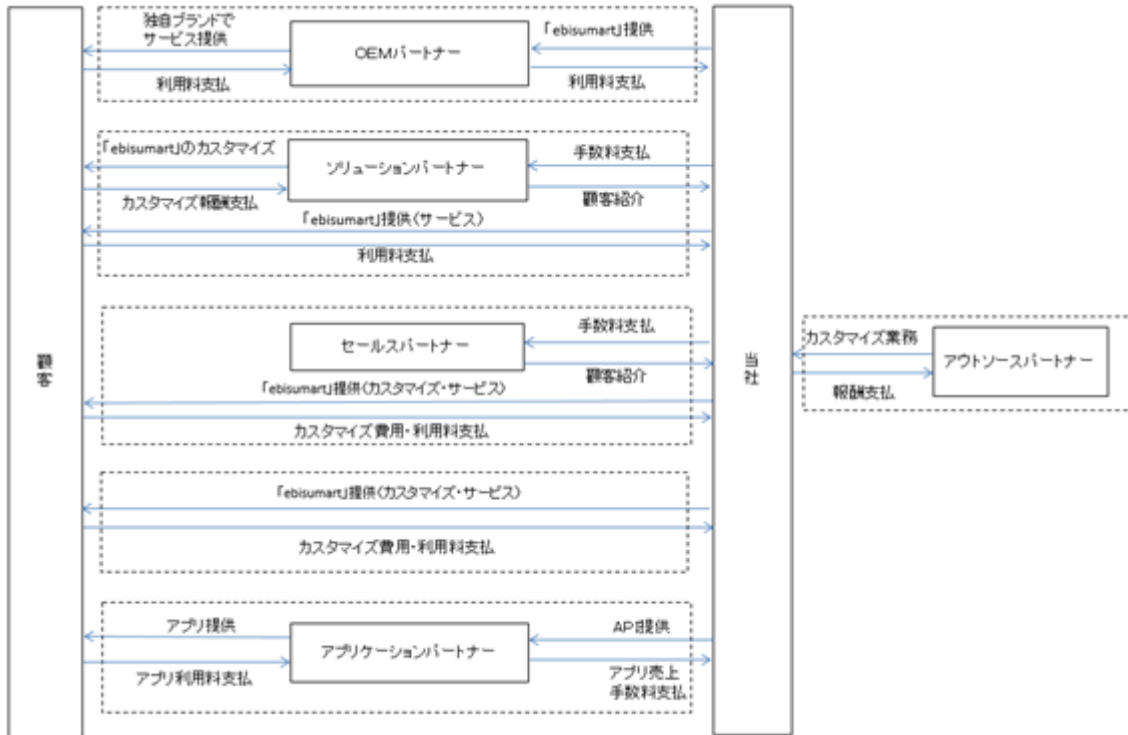
「ebisumart」カスタマイズ用アプリケーションの開発及び販売を行います。

アウトソースパートナー

当社の委託を受け、「ebisumart」のカスタマイズ業務を行います。

[事業系統図]

以上述べた事項を事業系統図によって示すと次のとおりであります。

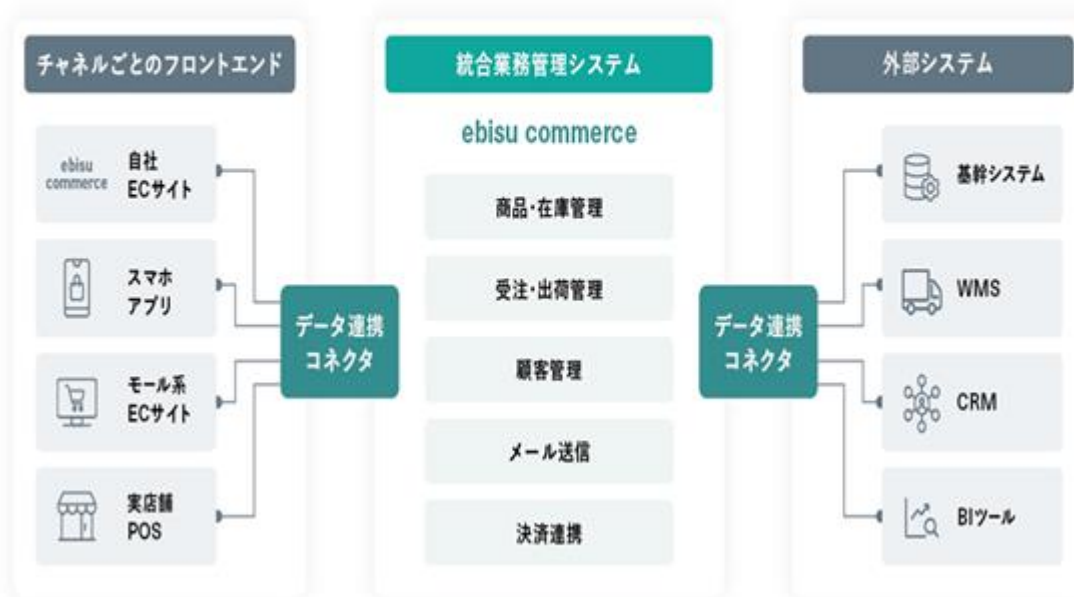


- (注1) アプリケーションサービスプロバイダのことで、インターネットを介したサービス提供で、すぐに導入でき、コストが安くシステムが古くならないメリットはありますが、カスタマイズができない点がデメリットであります。
- (注2) アプリケーションプログラミングインターフェースのことで、あるコンピュータプログラムの機能や管理するデータ等を外部の他のプログラムから呼び出して利用するための手順やデータ形式等を定めたものであります。

2)ハイスペックのクラウドコマースプラットフォーム「ebisu commerce」について

EC市場拡大と弊社既存顧客の成長を見越し、EC流通総額が更に大きい大規模顧客層をターゲットにした、ハイスペックの新たなクラウドコマースプラットフォーム「ebisu commerce」のサービス提供を2023年8月より開始いたしました。事業規模の拡大により、データ処理の高速化や外部システムとの連携強化へのニーズに対応するシステムとなり、これにより大規模事業者まで幅広い顧客層をカバーすることが可能となっております。さまざまなチャネルのデータを収集・蓄積し、在庫管理や受注～出荷処理などのEC運営業務を自動化するクラウド型の統合業務管理システムとなり、従来対応できなかった顧客層にもアプローチしてまいります。

さまざまなチャネルのデータを収集・蓄積し、在庫管理や受注～出荷処理などのEC運営業務を自動化するクラウド型の統合業務管理システムです。



(2) ECビジネス成長支援事業の事業内容について

ECモールおよび全ての自社ECサイトを運営する事業者様を対象とした、EC事業の成長を戦略立案から実務まで一貫通貫で支援するサービス「ebisu growth」を提供しております。「ebisu growth」の主な特徴は下記4つとなります。

成果が出るPDCAサイクルモデル

ECモールを利用する事業者様向け～の本格支援を行うにあたり、事前調査として初期分析を実施し、実施事項の齟齬を防止するため、EC戦略およびモニタリング指標(KPI)を設定した支援内容に合意いただいた上で、本格支援へ移行します。本格支援フェーズにおいても、定期的にモニタリング指標を振り返り、戦略の検証および修正を行うため、状況に応じた戦略施策の最適化を実現いたします。

ECバリューチェーンに一貫通貫した施策

ECバリューチェーンの商品拡大から顧客管理までを一貫通貫でコンサルティングするため、各工程の個別最適化ではなく、EC運用の全体最適化を実現することができ、売上拡大に加えコスト最適化を推進します。

蓄積された売上拡大ノウハウ

250社以上の支援実績を保有する株式会社マクロジと業務提携契約を締結しており、同社が持つノウハウに基づき、200以上のECモール施策と100以上のEC事例をデータベース化しています。ECバリューチェーンごとに型化され、確固たる売上拡大ロジックに基づいた戦略をご提案いたします。

プロフェッショナルによる手厚いサポート体制

支援体制にはECコンサルタントの他、WebマーケターやWebデザイナー、オペレーターが在籍し、お客様の業種業態や実施施策に応じた最適な人員をアサインすることで、より効果的な検証を行ってまいります。またチャットツールを使用したコミュニケーションを行うため、社内チーム同等の円滑なやり取りが可能となっております。

具体的なサービス内容としては、EC事業を継続的に発展させることを目的とした「EC戦略PM支援サービス」と、各ECモールに特化した支援を行う「ECモール特化型運営支援サービス」という2つのサービスを軸に提供を行っております。

EC戦略PM支援サービス

ECは「構築する」ことが目的ではなく、構築後「EC事業を継続的に発展させる」ことが本質的な目的です。ebisu growthは「EC戦略PM」が顧客のEC事業責任者の代わりに戦略→構築→運用のPDCAを回し、事業の継続的な成長を支援します。



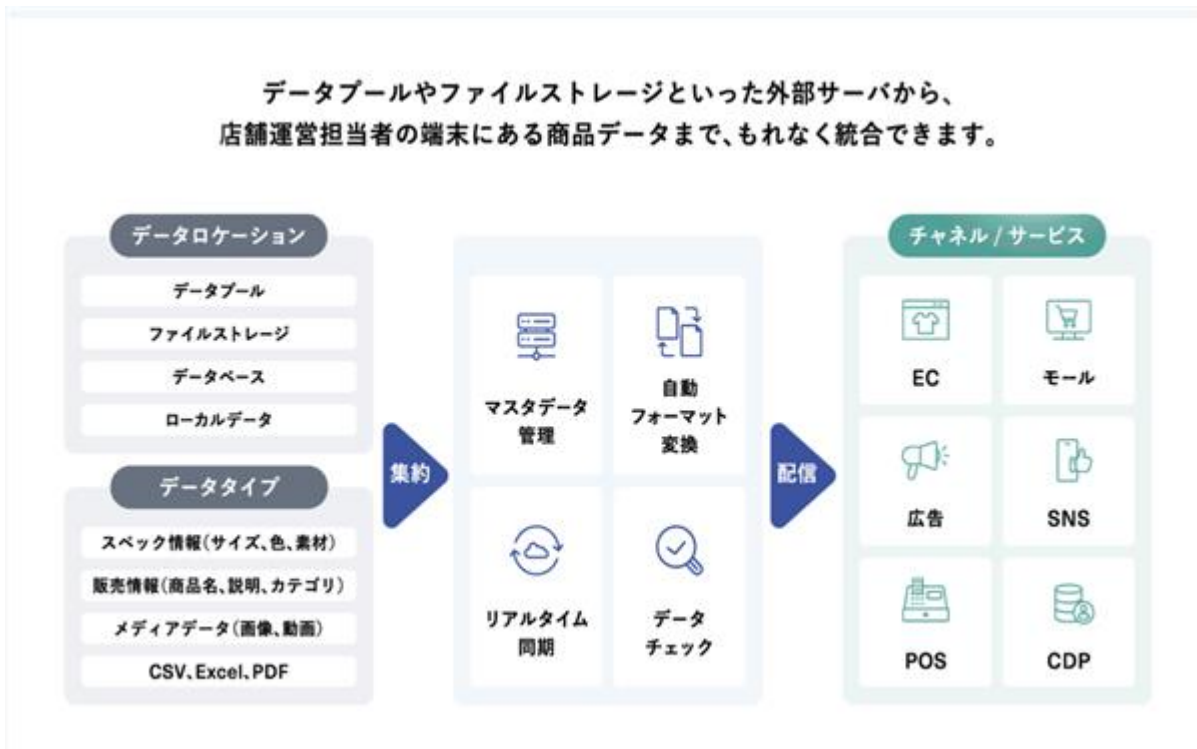
ECモール特化型運営支援サービス

ECの店舗運営は商材・企業体制によってそれぞれ適切な戦略が求められます。取り扱い商材の特性・企業様の経営状況、体制を十分に踏まえた上で経営戦略的にアプローチし、短期・中期・長期で各チャネル(Amazon、楽天市場、Yahoo!ショッピング、Qoo10)に合わせ成果につながるEC運営のサポートを行います。



(3) データの統合及び活用を目的とした事業

EC事業者の基幹システムと各販売チャネル、タッチポイントを繋ぎ、リアルとECデータの統合及び活用を可能とする「データ利活用プラットフォーム」を用いた新サービスの提供を開始いたします。事業規模の大小に関わらず事業のDXを推進する際に必要となるデータの統合及び活用というニーズに応えるサービスとして、既存・新規のクライアントを問わず積極的にアプローチしてまいります。



4【関係会社の状況】

該当事項はありません。

5【従業員の状況】

(1) 提出会社の状況

2024年5月31日現在

| 従業員数(人) | 平均年齢(歳) | 平均勤続年数(年) | 平均年間給与(円) |
|---------|---------|-----------|-----------|
| 157(26) | 34.5 | 5.4 | 6,215,838 |

| セグメントの名称 | 従業員数(名) |
|--------------------|-------------|
| クラウドコマースプラットフォーム事業 | 98 (26) |
| ECビジネス成長支援事業 | 9 (0) |
| データの統合及び活用を目的とした事業 | 6 (0) |
| 全社 | 44 (0) |
| 合計 | 157 (26) |

- (注) 1. 従業員数は就業人員(休職者を除く)であり、臨時従業員数(パートタイマー、アルバイト、派遣社員)は、()内に年間の平均人員数を外数で記載しております。
2. 平均年間給与は、賞与及び基準外賃金を含んでおります。
3. 全社は、管理部門及び営業部門の従業員です。
4. 事業規模の拡大に伴い、従業員数は前期末と比較して6人増加しております。

(2) 労働組合の状況

当社において労働組合は結成されていませんが、労使関係は円満に推移しております。

(3) 管理職に占める女性労働者の割合及び男性労働者の育児休業取得率

| 当事業年度 | |
|-----------------------------|---------------------------|
| 管理職に占める女性労働者の割合(%) (注)1. | 男性労働者の育児休業取得率(%) (注)2. |
| 11.1 | 100.0 |

- (注) 1. 「女性の職業生活における活躍の推進に関する法律」(平成27年法律第64号)の規定に基づき算出したものであります。
2. 男性労働者の育児休業取得率は、「育児休業、介護休業等育児又は家族介護を行う労働者の福祉に関する法律」(平成3年法律第76号)の規定に基づき、「育児休業、介護休業等育児又は家族介護を行う労働者の福祉に関する法律施行規則」(平成3年労働省令第25号)第71条の4第1号における育児休業等の取得割合を算出したものです。
3. 当社は、「育児休業、介護休業等育児又は家族介護を行う労働者の福祉に関する法律」(平成3年法律第76号)の規定に基づく男性労働者の育児休業取得率について、公表義務の対象ではないものの任意で記載を行っております。

第2【事業の状況】

1【経営方針、経営環境及び対処すべき課題等】

文中の将来に関する事項は、本書提出日現在において当社が判断したものであります。

(1) 経営方針

当社は「関わる従業員、お客様、取引先様の幸せを実現する」ことを企業理念に掲げ、事業運営を行っております。その実現のために「コマースを進化させる」を事業目的とし、クラウドコマースプラットフォーム「ebisumart」をはじめとしたサービスの提供を行っております。

(2) 経営環境及び経営戦略等

当社は、クラウドコマースプラットフォーム事業という単一の事業で成長してまいりましたが、EC関連サービスが多様化かつ複雑化する近況を鑑み、今後はサービス領域を拡大し「ECビジネス成長支援事業」および「データの統合及び活用を目的とした新事業」を新たに展開し、EC事業者の幅広いニーズに応えていくために、収益手段の多様化を図ってまいります。伴って、2024年5月期には新たに開始する事業への投資も積極的に行っていく予定です。

従来より注力してまいりました「クラウドコマースプラットフォーム事業」においては、既存顧客の満足度向上および新規顧客の開拓を図るため、組織改編等により営業部門を強化することでシステム受託開発売上の新規獲得並びに運用保守売上の積み上げに努めてまいります。また、「ebisumart」をより信頼性の高いECプラットフォームとするため、情報セキュリティマネジメントシステムISO/IEC27001の認証取得やクレジットカード業界における国際セキュリティ基準であるPCI-DSSへの準拠証明書の取得も継続して行っております。さらに、EC市場拡大と弊社既存顧客の成長を見越し、EC流通総額が更に大きい大規模顧客層をターゲットにした、ハイスペックの新たなクラウドコマースプラットフォームのサービス提供を開始し、これにより小規模事業者から大規模事業者まで幅広い顧客層をカバーすることが可能となり、カスタマイズ可能なクラウドEC市場における更なるシェアの拡大に努めてまいります。

本格的に開始する「ECビジネス成長支援事業」においては、ECモールおよび全ての自社ECサイトを運営する事業者様を対象とした、EC事業の成長を戦略立案から実務まで一気通貫で支援するサービス「ebisu growth」を展開し、収益手段の多様化とともに新たな顧客層へのアプローチを図ってまいります。

また、「データの統合及び活用を目的とした事業」として、EC事業者の基幹システムと各販売チャネル、タッチポイントを繋ぎ、リアルとECデータの統合及び活用を可能とするためのプラットフォームの開発及びサービスの構築も進めており、継続して新サービスの構築・展開に注力してまいります。

(3) 経営上の目標の達成状況を判断するための客観的な指標等

当社は経営指標としてシステム受託開発の受注金額及びシステム運用保守のARPU（顧客単価）を重要な経営指標と位置付けております。各業種の上位企業をターゲットとして事業活動を行うことでGMV（流通総額）の最大化を図り、併せて利用顧客のARPUを着実に積み上げることで売上高及び利益の安定的な成長を実現し、継続的な企業価値の向上を目指します。

(4) 優先的に対処すべき事業上及び財務上の課題

優先的に対処すべき事業上の課題は以下のとおりです。優先的に対処すべき財務上の課題はありませんが、今後の事業拡大に備え営業キャッシュ・フローの改善等により財務体質の強化を図ってまいります。

1) クラウドコマースプラットフォーム事業

オープンプラットフォーム化の推進

APIを公開し、当社のパートナー企業が広く「ebisumart」のカスタマイズに参加できる環境を整備することにより、パートナー開拓を通じた事業規模の拡大を進めてまいります。

また、パートナー企業に対しパートナープログラム「ebisumart ecosystem」を展開することで、オープンプラットフォームとしての地位を明確化し、パートナー企業との連携を強固なものとするにより顧客に対するサービス内容の向上を図ってまいります。

顧客満足度の向上

a. サポートサイトの充実

顧客向けサポートサイトの更なる充実を図り、マニュアルや各種説明資料、Q & Aコンテンツの拡充を通じて、わかりやすさを改善してまいります。

b. 標準・オプション機能の追加開発

ECサイト構築プラットフォームという特性から、他社サービスと比較をして機能的な優位性を維持する必要があります。顧客ニーズを注意深く収集し、他社システムに対する優位性を確保すべく機能の開発を積極的に行い、標準機能又はオプション機能（有償）として提供してまいります。

c. ハイスペックの新たなクラウドコマースプラットフォームの提供

EC市場拡大と既存顧客の成長を見越し、従来に比べEC流通総額の大きい顧客層に対応可能なハイスpekクのクラウドコマースプラットフォーム「ebisu commerce」の提供を開始し、新たな顧客層の獲得により、引き続きクラウド型ECプラットフォーム市場においてシェアの拡大に努めてまいります。

d. 品質改善・セキュリティ対策

さらなるプログラムの品質向上を目指し、品質管理体制の強化、自動テストの導入などを実施し安定稼働とパフォーマンスの向上を目指します。また、引き続きISO/IEC27001の認証、PCI-DSSへの準拠継続を含め、セキュリティ面の強化にも積極的に取り組んでまいります。

e. カスタマーサクセスの強化

「ebisumart」を利用頂いている既存顧客のEC売上向上及びユーザビリティの向上を目的とした助言・提案を行う体制を強化し、売上拡大に繋げてまいります。

営業力の強化

a. パートナーネットワークの構築

「ebisumart」の販売代理店となるセールスパートナー、「ebisumart」を利用したSI（システムインテグレーション）を行うソリューションパートナー、「ebisumart」を自社ブランドで提供するOEMパートナー、当社が受託したシステムの開発や当社サービスを用いたECサイトのデザインを委託するアウトソースパートナー、「ebisumart」向けのアプリケーションを開発するアプリケーションパートナーの開拓を引き続き行い、当社サービスの普及拡大を推進してまいります。また、新サービス「ebisumart zero」を拡販するために、各パートナーと協体制を構築し、幅広い顧客層にアプローチしてまいります。

b. ブランディング・広告販売の強化

当社サービスの知名度をさらに高めるため、引き続き積極的なセールスプロモーション及びPRを行い、ブランド力の向上に努めてまいります。

c. 人材の確保・育成について

当社はインターネットを通じたコンピュータサービスの提供を行っており、全てのサービスが直接的に人の手で構築運用されております。そういった環境の中で高度なシステムエンジニアリング及びコンタクトセンターサービスを提供する必要があり、有能な人材の採用及び継続的な教育は経営上の最重要課題として位置付けております。

d. 顧客ニーズの収集体制強化

従来よりECコンシェルジュという専任のサポートスタッフによるコンタクトセンター運用を通じ、顧客満足度の向上を図ってまいりましたが、更なる顧客満足度の向上のためカスタマーサクセスチームを設置し、主体的に顧客のニーズを収集できる体制を構築いたしました。今後は収集した情報を基に顧客満足度及び品質の向上を図ってまいります。

e. エンジニアの強化

顧客のサイト新規オープン並びに運用後の修正作業について、アウトソースパートナーへの開発委託を積極的に推進する一方で、引き続きコアプロダクトは品質及びスピードを重視し社内で開発を行っていくため、継続的なエンジニアの採用及び教育を推進してまいります。

収益力の強化

a. ストック収益の拡大

当社は収益力を強化するために、ストック収益であるシステム運用保守売上を最大化するため、新規店舗の獲得に努めてまいります。

b. プロジェクト・マネジメントの強化

現在比較的大規模のプロジェクトが増えており、不採算案件の発生は収益を大きく毀損することになるため、プロジェクト・マネジメントの強化を図り、不採算案件を発生させない取り組みを強化してまいります。

2) ECビジネス成長支援事業

「ebisu growth」サービスの拡販

ECモールおよび全ての自社ECサイトを運営する事業者様を対象とした、EC事業の成長を戦略立案から実務まで一気通貫で支援するサービス「ebisu growth」について、リード獲得の多角化から、より多くの見込み顧客へアプローチすることで更なる拡販に努めてまいります。

販売チャネルの拡大

BtoBマーケティングの強化と営業人員の増強からダイレクトセールスに注力するとともに、各領域で実績のあるパートナーと協業を進め更なる拡販に努めてまいります。

3) データの統合及び活用を目的とした新事業の構築

EC事業者の基幹システムと各販売チャネル、タッチポイントを繋ぎ、リアルとECデータの統合及び活用を可能とする「データ利活用プラットフォーム」を用いた新サービスの提供を開始いたします。事業規模の大小に関わらず事業のデジタル化を推進する際に必要となるデータの統合及び活用というニーズに応えるサービスとして、既存・新規のクライアント問わず積極的にアプローチしてまいります。

2【サステナビリティに関する考え方及び取組】

当社のサステナビリティに関する考え方及び取組は、次のとおりであります。

なお、文中の将来に関する事項は、当事業年度末現在において当社が判断したものであります。

(1) ガバナンス

当社は、経営の効率化を図ると共に、透明性及び客観性を高め、健全な事業活動を行っていくことで企業価値を継続的に高められると考えており、その実現のために内部統制の仕組、コンプライアンス体制及びリスク管理体制を強化し、コーポレート・ガバナンスを充実させることが重要な経営課題であると認識しております。

詳細は、「第4 提出会社の状況 4 コーポレート・ガバナンスの状況等 コーポレート・ガバナンスの概要」をご参照ください。

また、継続的に企業価値を高めていくために、当社の成長段階に応じた有能な人材の確保・育成を含む人材への積極的な投資が不可欠であり、重要な経営課題として認識しております。

(2) 戦略

当社の人材の育成及び社内環境整備に関する方針として、様々な人材が多様な働き方で能力を最大限に発揮できるようにフレックス勤務やリモートワーク、時短勤務などの体制を整えるとともに、人材の育成という面では、自己啓発支援制度、メンター制度、異動に関する自己申告制度に加えて、新規事業を新たに展開するなど活躍できる場を拡げることにより、人材の育成及び流動性向上に努めております。また、主体的かつオープンで安心な環境を構築するために、各従業員が一定の裁量を持ったティール組織を導入し、働きやすい環境作りを進めています。一方、福利厚生に関しては、従業員の資産形成を支援するため確定拠出年金制度や従業員持株会制度を導入しております。

(3) リスク管理

当社は、リスク回避及びリスク顕在化時の損害の最小化を目的に、「リスク管理規程」を定めるほか、毎年従業員に交付する社員手帳に災害やトラブル発生時の対応手順を明記するなど社内への周知徹底を図っております。また、代表取締役直轄の内部監査担当が主導し、年1回外部要因及び内部要因に基づく全社的リスクを特定するとともに、各セクションの責任者を交えて網羅的に分析と評価を行っており、各リスクの洗い出し及び対応方針の策定を行っております。各リスクの評価に変更があった場合には、マネージャー会議にて報告するとともに、特にリスクが高いと判断された項目については、対応方針を全社共有し、重点的に対応を行っております。また、当社にとって重要である情報セキュリティ及び品質リスクについては、各専門委員会を設けて月次で協議し、監視及び改善活動を行っております。また、知的財産権の保護についても重要な課題であると認識しており、新たな発明時の特許取得やサービスの新規開始時における商標登録などを適切に実施し、権利の保全を適切に行っております。

(4) 指標及び目標

人材の育成及び社内環境整備に関する方針に関する指標及び目標について、当社では、全社員に占める女性の割合と比較して、全管理職に占める女性の割合は低い状況であり、女性の活躍推進により、多様性を促すことが課題であることから、下記の指標を用いております。当該指標における目標及び実績は次の通りであります。

| 指標 | 目標 | 実績(当事業年度) |
|--------------------|------|-----------|
| 管理職に占める女性管理職の割合(%) | 20.0 | 11.1 |

3【事業等のリスク】

本書に記載した事業の状況、経理の状況等に関する事項のうち、投資者の判断に重要な影響を及ぼす可能性のある事項には、以下のようなものがあります。また、必ずしもそのようなリスク要因に該当しない事項につきましても、投資者の投資判断上、重要であると考えられる事項につきましては、投資者に対する積極的な情報開示の観点から以下に開示をしております。当社は、これらのリスク発生の可能性を十分に認識したうえで、発生の回避及び発生した場合の対応に努める方針ではありますが、当社の株式に関する投資判断は、本項及び本書の本項以外の記載内容も併せて慎重に検討したうえで行われる必要があると考えております。

なお、文中の将来に関する事項につきましては、本書提出日現在において当社が判断したものであり、将来において発生の可能性があるすべてのリスクを網羅するものではありません。

(1) 市場及び事業環境に関するリスク

EC市場の動向

当社はECサイト構築を主たる事業としていることから、B to B及びB to CのEC市場のさらなる増大（流通総額の増大）が成長の基本的な条件と考えております。

経済産業省が2022年8月に公表した「令和3年度電子商取引に関する市場調査」によると、日本国内のB to B及びB to CのEC化率は増加傾向にあり、商取引の電子化が引き続き発展しておりますが、セキュリティの脅威や法規制、その他予期せぬ要因等によって、EC市場が順調に成長しない場合または、インターネット市場そのものが成長しない場合は、当社の業績に影響を与える可能性があります。

技術革新について

インターネットにおいては絶え間なく技術革新が起こっており、当社が属するサービス分野でも新しい技術やデバイスを利用したシステムが登場し続けております。これら新しいシステムは、従来は不可能であった機能や、より高度な機能を実装したサービスとして提供することが可能であります。

当社では、常に最新の技術動向へ目を向け、新機能の開発や新サービスの提供に新しい技術等を積極的に導入することにより、当サービスの技術的優位性を維持する努力をしております。

しかしながら、インターネットの技術革新に追従しながら新機能や新サービスを提供し続けるためには、それを可能にする従業員の確保や育成など、開発体制の強化と維持を欠かすことができず、何らかの要因により当社がそれに耐えうる開発体制の強化と維持が困難になる場合は、技術的優位性を発揮できなくなり、当社の事業及び業績に影響を与える可能性があります。

ソフトウェアの減損について

当社は固定資産の減損に係る会計基準を適用しております。当社は新たに開発した機能等を無形固定資産に計上しておりますが、将来、技術革新や市場動向の変化等により技術の陳腐化やサービスの販売鈍化が発生することで経営環境が著しく悪化し、収益性の低下等減損の兆候が認められ、減損損失を認識すべきであると判定された場合、当社の業績及び財政状態に影響を及ぼす可能性があります。

また、開発した機能等に資産性が無いと判断された場合、資産計上は認められず、一括費用処理することとなり、当社の業績及び財政状態に影響を及ぼす可能性があります。

なお、第20期（自 2022年6月1日 至 2023年5月31日）に資産計上いたしましたハイエンド層向けの新しいプラットフォームを提供していくにあたり、受注状況が事前に策定した事業計画と著しく乖離するなどし、投資に対する回収可能性が低く、減損損失を認識すべきであると判定された場合、当社の業績及び財政状態に影響を及ぼす可能性があります。

(2) 事業内容及び当社サービスに関するリスク

特定のサービスへの依存について

当社はクラウドコマースプラットフォーム「ebisumart」の運用をしております、主たる収益はECサイトの新規構築時の構築収入（フロー）及び、サービス運用に伴う課金収入（ストック）であります。当事業年度における売上高のほとんどは、構築収入及びサービス課金収入に依存しております。今後、新たな技術革新、社会情勢の変化、法的規制の導入や予期せぬ事象の発生等により、サービスの競争力の低下による獲得店舗数の減少や、サービス運営が困難となった場合には、当社の事業展開及び経営成績に影響を及ぼす可能性があります。

競合との競争激化によるリスク

当社サービスの技術的な側面からみた参入障壁は、著しく高いものとは言えず、したがって、資金力、ブランド力を有する大手企業をはじめとする競合他社が参入し、類似サービスを提供する事業者の増加が予想されます。当社といたしましてはAPIを公開してパートナー企業が参加しやすい環境を構築することで業界での地位確立に努めておりますが、価格競争など市場競争が一層激化し、サービス価格の引き下げを強いられる、または市場シェアが低下するなどにより、業績に悪影響を与える可能性があります。あるいは、全く新しい発

想や技術を活用した競合サービスが登場し、かつそれが市場に支持されることにより、当社サービスの相対的な優位性が低下した場合、当社の事業及び業績に悪影響を与える可能性があります。

S L A（サービスレベルアグリーメント）賠償適用によるリスク

当社は、当社サービスの月間の稼働時間及び一定時間あたりの処理速度（一定時間あたりのアクセス数）等の技術的なサービス提供能力について、顧客に対して一定の保証水準を設けており、「利用規約」に定め、あらかじめこれを提示しております。当社は、S L Aに定める保証水準を達成できなかった場合には、S L Aの賠償条項に基づき、月次利用料金の範囲内で利用料金を減額しなければならず、かかる減額が多額になった場合には、当社の業績に影響を与える可能性があります。

システム受託開発売上について

当社の売上のうち、システム受託開発に関する売上ににつきましては、プロジェクト・マネジメント制を採用しシステムの導入から運用保守まで一貫して1つのチームが対応することによりきめ細かな対応を行うよう努めておりますが、顧客の要望による仕様変更やトラブル等により納期が遅れた場合、売上の計上が遅れ、当社の業績及び財政状態に影響を与える可能性があります。また、顧客の要望と当社の認識に著しい差異があった場合に、大幅な仕様変更等が必要になることがあり、利益率の低下につながる可能性があります。

（3）システム障害に関するリスク

システム障害・通信トラブルについて

当社の事業では、サービスの安定的な提供を維持するため、外部の提供するクラウドサービスを通じて当社サービスを提供しております。

当社は、外部のクラウドサービスを、地震、落雷、火災等の災害に対して十分な耐性を有すると判断される施設に限定し、慎重に検討した上で選定しております。

しかしながら、自然災害、火災、コンピュータウィルス、通信トラブル、第三者による不正行為、サーバーへの過剰負荷、人為的ミス等あらゆる原因によりサーバー及びシステムが正常に稼働できなくなった場合、あるいは当社が過去に蓄積してきた商品及び価格情報が消失した場合、当社のサービスが停止する可能性があります。

上記の理由により当社のサービスが停止した場合には、当社の事業展開及び経営成績に影響を及ぼす可能性があります。

プログラム不良によるリスク

開発したプログラムの不具合を原因として、システムに動作不良等が発生し、当社の提供するサービスが中断または停止する可能性があります。

当社では、システムの開発にあたり、綿密な開発計画の策定からテストの実施まで十分な管理を行っており、可能な限りこのような事態の発生を未然に防ぐための開発体制の構築に努めております。

しかしながら、このような事態が頻繁に発生した場合には、当サービスに対する信頼性が失われ、当社の事業及び業績に影響を与える可能性があります。

特定のサーバーへの依存によるリスク

当社のサービスにおいては、A W S（Amazon Web Services, Inc.）をデータセンターとして利用しており、第21期（自 2023年6月1日 至 2024年5月31日）におけるA W Sに対するサーバー費用は257,613千円でありますが、今後も事業拡大に伴いサーバー費用が増加することが想定されます。障害が生じ代替手段の構築ができずに、サービスが長時間にわたり中断する等の事象が発生した場合には、当社の経営成績及び財政状態に影響を及ぼす可能性があります。また、A W Sの費用はドル建てでの算出であるため、為替の著しい変動によっては、当社の経営成績及び財政状態に大きな影響を及ぼす可能性があります。

(4) 法的規制及び知的財産等に関するリスク

法的規制について

当社がサービスを提供する場合、又はサービス提供の全部又は一部を他の事業者へ委託する場合に、深く関与する法律の一例として、以下のような法律があります。

- 「特定電子メールの送信の適正化等に関する法律」
- 「特定商取引に関する法律」
- 「特定電気通信役務提供者の損害賠償責任の制限及び発信者情報の開示に関する法律」
- 「個人情報の保護に関する法律」
- 「私的独占の禁止及び公正取引の確保に関する法律」
- 「下請代金支払遅延等防止法」

当社は、これらの法律を遵守するために必要な社内体制の整備、当社サービスの利用規約の整備等を行っておりますが、法律改正等により当社の整備状況に不足が生じ、または当社が受ける規制や責任の範囲が拡大した場合、その後の当社事業及び業績に影響を与える可能性があります。

個人情報の取り扱いについて

当社サービス内に格納された顧客が保有する個人情報等のデータについては、その閲覧、編集、削除等の一切の管理を顧客が自ら行うものとし、当社は、これらの情報資産を安全にかつ効率的に管理するためのプラットフォームを顧客に提供するのみで、当社が自ら顧客のデータの閲覧、編集、削除等の管理を行うことはありません。

しかしながら、当社は、あらかじめ顧客の同意を得て、その依頼に基づき、一時的に顧客保有の個人情報等を預かり、編集等を行うことがあります。

当社は個人情報の取扱いに関する重要性、危険性を十分に認識し、個人情報の適切な管理を実現するために、「個人情報保護規程」を整備しております。さらに、当社のホームページに「個人情報保護方針」を公開し、これら規程及び方針に準拠した行動指針やガイドラインを制定するとともに、役職員への教育、研修を通じて、個人情報を適正に管理する体制の構築に注力しております。

なお、当社は、2015年8月にISO/IEC 27001の認証を取得しており、その後継続して更新しておりますが、個人情報の収集や管理の過程等において、不測の事態により個人情報の漏洩等が発生した場合、当社への多額の損害賠償請求やISO/IEC 27001認証取消処分または罰金等が課されるなど、当社の事業及び業績に影響を与える可能性があります。

情報セキュリティ対策の不備によるリスク

当社は、当サービスを提供することで、顧客が保有する多くの情報資産を安全かつ効率的に管理することができるプラットフォームを提供しております。

また当社も事業運営に必要なさまざまな情報資産を保有しており、情報資産を安全に管理することは、重要な経営課題として認識し、適切なセキュリティ対策を講じるよう努めております。

当社では、情報セキュリティマネジメントシステムの整備を進めており、適切な情報セキュリティの実現を図っております。

しかしながら、当社の予測を超える当社サービスへの不正アクセス、データの盗難、紛失等により、または情報セキュリティ対策の不備により、情報資産の漏洩、紛失、改竄等があった場合、当社への多額の損害賠償請求や認証資格の取消処分または罰金等が課される可能性があり、当社の事業及び業績に影響を与える可能性があります。

知的財産権について

当社は、知的財産権の保護をコンプライアンスの観点から重要な課題であると認識しており、専門家と連携して可能な範囲で調査対応を行っております。伴って、競争力の源泉としての知的財産への投資・活用が持続可能な価値創造につながると考え、現在までに3件の特許を取得しております。今後においても、知的財産の活用は、他社との差別化、価格決定力の維持・強化にもつながると考え、新たな発明がなされた際には特許の取得を検討してまいります。また、新たなサービスの開始時やプロダクトの完成時には商標登録を適時行い、権利保全を行っております。

当社が提供する「ebisumart」の一部について第三者が所有権を有するソフトウェアを使用しておりますが、当該第三者との間で使用許諾に係る覚書を締結しており、第三者の特許権、著作権等の知的財産権の侵害は無いと認識しております。しかしながら、ソフトウェア開発事業において第三者の知的財産権の完全な把握は困難であり、当社の事業領域に関連する知的財産権について第三者の特許取得が認められた場合、あるいは将来特許取得が認められた場合、当社の事業遂行の必要上これらの特許権者に対して使用料を負担する等の対応を余儀なくされる可能性があります。この場合、当社の事業及び業績に影響を及ぼす可能性があります。

(5) プラットフォーム開発に係る投資によるリスク

当社では、新機能の開発及び新サービスの提供を目的として、積極的にクラウドコマースプラットフォーム「ebisumart」に係る開発活動を実施し、新たに開発した機能等を無形固定資産に計上しております。当社は、常に最新の技術動向へ目を向け、新機能の開発や新サービスの提供に新しい技術等を積極的に導入しているため、資産計上に当たっては、開発計画策定時に、新たに開発しようとする機能等が技術的に実現可能であり、顧客への提供が確実であると見込まれることが重要と認識しております。そのため、開発計画を取締役会等で承認するとともに、開発計画に従って開発作業が進捗しているか、開発中の大幅な修正費用等が発生していないかを適時確認し、資産計上が適切に行われているかを検証しております。

しかしながら、予測不能な外部環境の変化や開発体制・開発方針の変更により、想定していた資産計上となされない可能性があり、この場合、当社の業績に影響を与える可能性があります。

(6) 事業運営体制に係わるリスク

特定の人物への依存について

当社の創業者であり大株主でもある代表取締役社長兼CEO蕪木 登は、当社の強みである事業の創出やノウハウを蓄積しており、事業の推進において重要な役割を果たしております。

当社は、同氏に過度に依存しない経営体制の構築を目指し、幹部人材の育成及び強化を進めております。しかしながら、何らかの理由により同氏が当社の業務執行ができない事態となった場合には、当社の業績に重要な影響を及ぼす可能性があります。

人材の確保及び育成

当社において優秀な人材の確保、育成及び定着は今後の業容拡大のための重要課題であります。新入社員及び中途入社社員に対する研修の実施をはじめ、リーダー層となる中堅社員への幹部教育を通じ、将来を担う優秀な人材の確保・育成に努め、社内研修等を通じて役職員間のコミュニケーションを図ることで、定着率の向上を図っております。しかしながら、これらの施策が効果的である保証はなく、必要な人材を採用できない場合、また採用し育成した役職員が当社の事業に寄与しなかった場合、あるいは育成した役職員が社外流出した場合には、優秀な人材の確保に支障をきたし、当社の事業展開及び経営成績に影響を及ぼす可能性があります。

(7) その他リスク

新株予約権の行使による株式価値の希薄化について

当社は、従業員に対するインセンティブを目的として、新株予約権を付与しております。

これらの新株予約権が行使された場合には、当社の1株当たりの株式価値が希薄化することになり、将来における株価へ影響を及ぼす可能性があります。また、当社では今後も新株予約権の付与を行う可能性があり、この場合、さらに1株当たりの株式価値が希薄化する可能性があります。

なお、本書提出日現在における新株予約権による潜在株式数は35,700株（発行済株式総数4,124,400株の0.9%）であります。

配当政策について

当社では、利益配分につきましては、経営成績及び財政状態を勘案して、株主への利益配当を実現することを基本方針としております。しかしながら、当社は本書提出日現在成長過程にあり、将来の事業展開と財務体質強化のために必要な内部留保の確保を優先して、創業以来無配当としてまいりました。

現在は、内部留保の充実に努めておりますが、将来的には、経営成績及び財政状態を勘案しながら株主への利益の配当を検討する方針であります。ただし、配当実施の可能性及びその実施時期等については、現時点において未定であります。

新型コロナウイルスの影響について

新型コロナウイルスの影響については、5類感染症への移行にともない経済活動も徐々に回復しておりますが、新たな変異ウイルスによる感染拡大等により、当社の事業及び業績に重要な影響を及ぼす可能性があります。具体的には、当社の顧客であるEC事業者の業績が悪化し、顧客の経営方針の変更等で商談中の案件が失注となる可能性があり、業績に影響を及ぼす可能性があります。

4【経営者による財政状態、経営成績及びキャッシュ・フローの状況の分析】

(1) 経営成績等の状況の概要

当社の財政状態、経営成績及びキャッシュ・フロー（以下「経営成績等」という。）の状況の概要は次のとおりであります。

財政状態の状況

(資産)

当事業年度末の資産合計は、前事業年度末と比べ95,034千円増加し、1,799,825千円となりました。主な要因は、売上高の増加に伴い売掛金及び契約資産が133,786千円増加したこと、ソフトウェアが40,062千円減少したこと等によるものであります。

(負債)

当事業年度末の負債合計は、前事業年度末と比べ178,074千円増加し、764,058千円となりました。主な要因は、運転資金の借入れにより短期借入金が150,000千円増加したこと等によるものであります。

(純資産)

当事業年度末の純資産合計は、前事業年度末と比べ83,040千円減少し、1,035,766千円となりました。主な要因は、自己株式を46,980千円取得したこと、当期純損失31,766千円を計上したこと等によるものであります。この結果、自己資本比率は57.6%（前事業年度末は65.4%）となりました。

経営成績の状況

当事業年度におけるわが国経済は、雇用・所得環境が改善する中で、各種政策の効果もあって、緩やかな回復が継続することが期待されています。一方で、世界的な金融引き締めに伴う影響や中国経済の先行き懸念など、海外景気の下振れが国内の景気を下押しするリスクがあります。また、物価の上昇や為替の著しい変動による過度な円安等は経営成績及び財政状態に影響を及ぼす可能性があり、金融資本市場の変動には引き続き十分注意する必要があります。

当社が関わる国内電子商取引市場は、経済産業省が2023年8月に公表した「令和4年度電子商取引に関する市場調査」によるとB to B、B to C共にEC化率と市場規模が引き続き増加傾向にあり、商取引の電子化が継続して発展しています。一方で、業界におけるエンジニアの数が不足しており、当社におきましてもエンジニアの確保は重要な経営課題のひとつとなっております。また、各ECサービスにおいては、一層の機能の充実や利便性の拡充、セキュリティ面での安全性強化が求められております。

当社は、クラウドコマースプラットフォーム事業という単一の事業で成長してまいりましたが、EC関連サービスが多様化かつ複雑化する近況を鑑み、2024年5月期からはサービス領域を拡大し「ECビジネス成長支援事業」及び「データの統合及び活用を目的とした事業」を新たに展開し、EC事業者の幅広いニーズに応えていくために、収益手段の多様化を図っております。伴って、新たに開始する事業への投資も積極的に行っております。

事業セグメント別の状況は、以下のとおりであります。

<クラウドコマースプラットフォーム事業>

従来より注力してまいりました「クラウドコマースプラットフォーム事業」においては、既存顧客の満足度向上及び新規顧客の開拓を図るため、組織改編等により営業部門を強化することでシステム受託開発売上の新規獲得並びに運用保守売上の積み上げに努めてまいりました。また、「ebisumart」をより信頼性の高いECプラットフォームとするため、情報セキュリティマネジメントシステムISO/IEC27001の認証取得やクレジットカード業界における国際セキュリティ基準であるPCI-DSSへの準拠証明の取得も継続してまいりました。さらに、EC市場拡大と弊社既存顧客の成長を見越し、EC流通総額が更に大きい大規模顧客層をターゲットにした、ハイスペックの新たなクラウドコマースプラットフォーム「ebisu commerce」のサービス提供を2023年8月より開始し、これにより大規模事業者まで幅広い顧客層をカバーすることが可能となっております。

このような状況の中、システム運用保守売上については、既存店舗の流通総額及びPV数が引き続き堅調に推移し、当初計画通りに推移した一方で、システム受託開発売上につきましては、第3四半期以降受注状況は改善しているものの、今期の前半における低迷が響き、売上高は当初計画を下回って推移しました。この結果、クラウドコマースプラットフォーム事業の売上高は2,488,666千円（前年同期比0.1%増）、セグメント利益は519,612千円（前年同期比1.9%減）となりました。

<ECビジネス成長支援事業>

2024年5月期より本格的に開始しました「ECビジネス成長支援事業」においては、ECモール及び全ての自社ECサイトを運営する事業者様を対象とした、EC事業の成長を戦略立案から実務まで一気通貫で支援するサービス「ebisu growth」をパートナー企業と連携して展開し、収益手段の多様化とともに新たな顧客層へのアプローチを図ってまいりました。その結果、売上高は106,667千円を計上することができましたが、一方で、リード獲得のためのマーケティング費用及び広告宣伝費、営業活動費用が発生しセグメント損失は30,365千円となりました。

<データの統合及び活用を目的とした事業>

データの統合及び活用を目的とした事業においては、EC事業者の基幹システムと各販売チャネル、タッチポイントを繋ぎ、リアルとECデータの統合及び活用を可能とするためのプラットフォームの開発及びサービスの構築を進めております。現在サービス構築中であるため、売上は発生しておらず、サービスの構築費用のみ発生している状況であり、セグメント損失は23,520千円となりました。

なお、各報告セグメントに配分していない一般管理費等の全社費用は490,657千円となりました。

以上の結果、当事業年度の売上高は2,595,333千円（前年同期比4.3%増）、営業損失は24,931千円（前年同期は営業利益53,336千円）、経常損失は28,705千円（前年同期は経常利益46,949千円）、当期純損失は31,766千円（前年同期は当期純利益22,091千円）となりました。

キャッシュ・フローの状況

当事業年度末における現金及び現金同等物は、前事業年度末と比べ4,491千円増加し、306,424千円となりました。当事業年度における各キャッシュ・フローの状況とそれらの要因は次の通りであります。

（営業活動によるキャッシュ・フロー）

当事業年度における営業活動によるキャッシュ・フローは50,278千円の収入（前事業年度は130,013千円の収入）となりました。これは主に減価償却費を184,156千円計上したこと、売上債権が126,732千円増加したこと、税引前当期純損失30,534千円を計上したこと等によるものであります。

（投資活動によるキャッシュ・フロー）

当事業年度における投資活動によるキャッシュ・フローは144,513千円の支出（前事業年度は392,449千円の支出）となりました。これは主にサービス充実を目的とした無形固定資産（自社利用ソフトウェア）の取得による支出145,682千円によるものであります。

（財務活動によるキャッシュ・フロー）

当事業年度における財務活動によるキャッシュ・フローは98,726千円の収入（前事業年度は188,327千円の収入）となりました。これは主に短期借入金金が150,000千円増加したこと、自己株式を46,980千円取得したこと等によるものであります。

生産、受注及び販売の実績

a. 生産実績

当事業年度における生産実績は、次のとおりであります。

| セグメントの名称 | 売上の計上区分 | 当事業年度 (自 2023年6月1日 至 2024年5月31日) | |
|--------------------|----------|--|----------|
| | | 金額(千円) | 前年同期比(%) |
| クラウドコマースプラットフォーム事業 | システム受託開発 | 545,495 | 115.9 |

- (注) 1. クラウドコマースプラットフォーム事業のシステム運用保守及びその他、ECビジネス成長支援事業に関しましては、提供するサービスの性格上、生産実績の記載になじまないため、記載を省略しております。
2. 金額は製造原価によっております。

b. 受注実績

当事業年度における受注実績は、次のとおりであります。

| セグメントの名称 | 売上の計上区分 | 当事業年度 (自 2023年6月1日 至 2024年5月31日) | | | |
|--------------------|----------|--|----------|----------|----------|
| | | 受注高(千円) | 前年同期比(%) | 受注残高(千円) | 前年同期比(%) |
| クラウドコマースプラットフォーム事業 | システム受託開発 | 999,101 | 109.7 | 377,084 | 131.6 |

- (注) 1. クラウドコマースプラットフォーム事業のシステム運用保守及びその他、ECビジネス成長支援事業に関しましては、提供するサービスの性格上、受注実績の記載になじまないため、記載を省略しております。
2. 受注高の増加理由は開発人員の増加により受注可能額が増加したためであります。

c. 販売実績

当事業年度における販売実績を売上の計上区分別に示すと、次のとおりであります。

| セグメントの名称 | 売上の計上区分 | 当事業年度 (自 2023年 6月 1日 至 2024年 5月31日) | |
|--------------------|----------|---|----------|
| | | 金額(千円) | 前年同期比(%) |
| クラウドコマースプラットフォーム事業 | システム受託開発 | 886,394 | 98.1 |
| | システム運用保守 | 1,578,967 | 103.8 |
| | その他 | 23,303 | 37.5 |
| ECビジネス成長支援事業 | EC支援サービス | 99,321 | - |
| | その他 | 7,345 | - |
| 合計 | | 2,595,333 | 104.3 |

(2) 経営者の視点による経営成績等の状況に関する分析・検討内容

経営者の視点による当社の経営成績等の状況に関する認識及び分析・検討内容は次のとおりであります。なお、文中の将来に関する事項は、本書提出日現在において判断したものであります。

重要な会計上の見積り及び当該見積りに用いた仮定

当社の財務諸表は、わが国において一般に公正妥当と認められる会計基準に基づき作成されております。この財務諸表の作成にあたって、経営者による会計方針の選択・適用、資産・負債及び収益・費用の報告金額ならびに開示に影響を与える見積りを必要としております。これらの見積りについては過去の実績や現状等を勘案し、合理的に判断しておりますが、実際の結果は見積り特有の不確実性があるため、これらの見積りと異なる可能性があります。

当社の財務諸表で採用する重要な会計方針は、「第5 経理の状況 1 財務諸表等 (1) 財務諸表 注記事項 重要な会計方針」に記載しておりますが、見積りに用いた仮定のうち、重要なものは以下のとおりであります。

a. 繰延税金資産について

当社は、将来の課税所得を合理的に見積り、回収可能性を判断したうえで繰延税金資産を計上しております。将来の課税所得に関する予測は、過去の実績等に基づいており、経営環境の変化や税制の変更等によって、課税所得の見積りの変更が必要となる場合には、繰延税金資産の計上額が変動する可能性があります。

b. ソフトウェアの会計処理について

当社は、将来の収益獲得または費用削減の効果につながるソフトウェアを開発する場合に、その開発にかかるコストをソフトウェアとして無形固定資産に計上する場合があります。

その場合、見込収益獲得期間または費用削減期間に基づく定額法(5年)により減価償却を実施しております。ただし、当該ソフトウェアの陳腐化や有効性の低下等により、見込んでいた効果が得られないことが明らかになった場合には、費用または損失を計上する可能性があります。

c. 受注損失引当金について

当社は、システム受託開発案件のソフトウェアに関して、開発原価総額が受注契約金額を超える可能性が高く、かつその金額を合理的に見積ることができる場合には、その超過すると見込まれる額のうち、当該開発案件に関して既に計上された損益の金額を控除した残額を、損失が見込まれた期の損失として計上し、受注損失引当金を計上しております。

d. 履行義務の充足に係る進捗度の見積りによる収益認識

当社は、システム受託開発売上について、開発期間がごく短いものを除き、履行義務を充足するにつれて、一定の期間にわたり収益を認識しております。なお、履行義務の進捗度の見積りの方法は、社内で行ったカスタマイズ作業については、見積総工数に対する実際工数の割合、またアウトソースパートナーへ委託したカスタマイズ作業については、開発を委託した機能のうち、完成した機能の割合により算出しています。

システム受託開発の履行義務の充足に係る進捗度の見積りについては、当初予想ができなかった事象の発生等により、当初見積りに変動が生じる場合があることから、翌事業年度の財務諸表において認識する収益に影響を及ぼす可能性があります。

経営成績の分析

a. 売上高

当事業年度の売上高は、前事業年度に比べ108,154千円増加し、2,595,333千円(前年同期比4.3%増)となりました。これは主に電子商取引の需要増に伴う取引増加により、システム運用保守売上が1,578,967千円(前年同期比3.8%増)となったことによるものであります。

b. 売上原価、売上総利益

当事業年度における売上原価は事業規模拡大に伴い、前事業年度に比べ132,896千円増加し、1,656,690千円(前年同期比8.7%増)となりました。これはebisu commerceの償却開始による減価償却費が増加したこと等によるものであります。この結果、売上総利益は前年同期比に比べ24,741千円減少し、938,643千円(前年同期比2.6%減)となりました。

c. 販売費及び一般管理費、営業利益

当事業年度における販売費及び一般管理費は、従業員数増加に伴う人件費、マーケティング活動強化に伴う広告宣伝費の増加等により前事業年度に比べ53,526千円増加し、963,575千円(前年同期比5.9%増)となりました。

この結果、営業損失は24,931千円(前年同期は営業利益53,336千円)となりました。

d. 営業外損益、経常利益

当事業年度における営業外収益は、前事業年度に比べ1,069千円減少し、681千円（前年同期比61.1%減）となりました。

当事業年度における営業外費用は、前事業年度に比べ3,681千円減少し、4,455千円（前年同期比45.2%減）となりました。

この結果、営業外損益は3,774千円の損失となり、経常損失は28,705千円（前年同期は経常利益46,949千円）となりました。

e．特別損益、当期純利益

当事業年度において特別利益の計上はなく、特別損失として固定資産除却損1,828千円を計上しました。

この結果、税引前当期純損失は30,534千円（前年同期は税引前当期純利益37,811千円）となりました。また、法人税等1,232千円を計上した結果、当期純損失は31,766千円（前年同期は当期純利益22,091千円）となりました。

財政状態の分析

財政状態の分析につきましては、「第2 事業の状況 4 経営者による財政状態、経営成績及びキャッシュ・フローの状況の分析 財政状態の状況」をご参照ください。

キャッシュ・フローの状況の分析

キャッシュ・フローの状況の分析につきましては、「第2 事業の状況 4 経営者による財政状態、経営成績及びキャッシュ・フローの状況の分析 (1) 経営成績等の状況の概要 キャッシュ・フローの状況」をご参照ください。

経営成績に重要な影響を与える要因について

経営成績に重要な影響を与える要因については、「第2 事業の状況 3 事業等のリスク」に記載のとおり、様々なリスク要因が当社の経営成績に重要な影響を与える可能性があるとして認識しております。

そのため、当社は常に市場動向に留意しつつ、内部管理体制の強化、優秀な人材の確保、市場のニーズにあったサービスの展開等により、当社の経営成績に重要な影響を与えるリスク要因を分散・低減し、適切に対応を行ってまいります。

資本の財源及び資金の流動性についての分析

当社の運転資金需要のうち主なものには、人件費、支払手数料、広告宣伝費等があります。運転資金は、主として内部資金及び借入により調達しております。

当事業年度末における現金及び現金同等物の残高は306,424千円であり、当社の事業を推進していく上で十分な流動性を確保していると考えております。

経営方針、経営戦略、経営上の目標の達成状況を判断するための客観的な指標等

当社は、システム受託開発の受注金額及びシステム運用保守のARPU（顧客単価）を重要な経営指標と位置付けております。システム受託開発の受注金額の多寡は、後のシステム運用保守につながる重要な要素であり、システム運用保守のARPU（顧客単価）は「ebisumart」の顧客規模を計る重要な指標として認識しております。当事業年度においては、受注金額が999,101千円と伸長し、月間平均ARPUも360千円と継続して増加した結果、売上高も堅調に推移いたしました。また、クラウドコマースプラットフォーム「ebisumart」の価値を計る指標としてGMV（流通総額）を参考としており、当事業年度末で149,700,609千円と増加しております。当該目標の達成状況に関して一定の評価をしておりますが、今後も株主価値向上のための経営施策を実施してまいります。

| 区分 | システム受託開発の 受注金額 | システム運用保守の 月間平均ARPU（千円） | GMV（千円） （1店舗あたりGMV） |
|----------|-------------------|---------------------------|--------------------------|
| 2020年5月期 | 739,800 | 250 | 110,180,238 （305,631） |
| 2021年5月期 | 932,483 | 261 | 127,700,886 （332,554） |
| 2022年5月期 | 999,830 | 292 | 137,030,875 （354,084） |
| 2023年5月期 | 910,725 | 336 | 148,131,480 （391,882） |
| 2024年5月期 | 999,101 | 360 | 149,700,609 （410,139） |

（注）1．1店舗当たりGMVは、各期のGMV÷期中平均店舗数で算出しております。

2．月間平均ARPUは、システム運用保守売上高÷期中平均店舗数÷12で算出しております。

5【経営上の重要な契約等】

該当事項はありません。

6【研究開発活動】

当社では、提供するソフトウェアの機能拡張や改善改良、またプロダクトの競争力向上につながる研究開発活動を継続的に行っております。セグメント別の研究開発活動の概要は以下のとおりです。

（クラウドコマースプラットフォーム事業）

当事業年度における、研究開発活動の金額は6,655千円であります。主な内容は最新技術の調査及び導入検討、システムアーキテクチャの検討であります。

（ECビジネス成長支援事業）

当セグメントは研究開発活動を行っておりません。

（データの統合及び活用を目的とした事業）

当事業年度における、研究開発活動の金額は12,376千円であります。主な内容は市場調査及び最適なインフラの検討、システムアーキテクチャの検討であります。

第3【設備の状況】

1【設備投資等の概要】

当社は、当事業年度において154,762千円の設備投資を実施いたしました。設備投資の主な内訳は、クラウドコマースプラットフォーム「ebisumart」に対する機能開発及びハイエンド層向けクラウドコマースプラットフォームの開発に伴うソフトウェア151,910千円であります。

なお、当事業年度において重要な設備の除却、売却等はありません。

また、当社はクラウドコマースプラットフォーム構築事業の単一セグメントであるため、セグメント別に記載しておりません。

2【主要な設備の状況】

当社における主要な設備は、以下のとおりであります。

2024年5月31日現在

| 事業所名 (所在地) | セグメントの名称 | 設備の内容 | 帳簿価額 | | | | 従業員数 (人) |
|-----------------|--|-------|------------|-----------------------|----------------|------------|-------------|
| | | | 建物 (千円) | 工具、器具 及び備品 (千円) | ソフトウェア (千円) | 合計 (千円) | |
| 本社 (東京都千代田区) | クラウドコマースプラットフォーム事業 ECビジネス成長支援事業 データの統合及び活用を目的とした事業 | 本社設備 | 13,518 | 4,892 | (注4) 691,364 | 709,776 | 157 |

- (注) 1. 現在休止中の主要な設備はありません。
2. 金額は帳簿価額であります。
3. 上記の他主要な賃借している設備として、以下のものがあります。

2024年5月31日現在

| 事業所名 (所在地) | 設備の内容 | 従業員数(人) | 年間賃借料(千円) |
|-----------------|-------|---------|-----------|
| 本社 (東京都千代田区) | 本社事務所 | 157 | 76,425 |

4. ソフトウェア仮勘定の金額を含んでおります。

3【設備の新設、除却等の計画】

(1) 重要な設備の新設

ECビジネス成長支援サービスに必要な各種ソフトウェア、新規事業に必要なリアルとEC全体のデータ統合、活用するためのプラットフォームの開発を計画しております。

| 事業所名 (所在地) | セグメントの名称 | 設備の内容 | 投資予定金額 | | 資金調達 方法 | 着手及び完了予定年月 | | 完成後の 増加能力 |
|-----------------|------------------------|----------------|------------|--------------|------------|------------|---------|--------------|
| | | | 総額 (千円) | 既支払額 (千円) | | 着手 | 完了 | |
| 本社 (東京都千代田区) | データの統合 及び活用を目的とした事業 | ソフトウェア (注)2 | 250,000 | 31,133 | 自己資金 | 2023年6月 | 2026年1月 | (注)1 |

(注)1. 完成後の増加能力につきましては、計数的把握が困難であるため、記載を省略しております。

2. EC事業者のバックエンド業務である基幹システム系の情報(商品情報、顧客情報、在庫情報、受注情報等)および外部システムからの情報(物流倉庫情報、配送情報等)と、フロントエンド業務である販売チャネル上の情報(自社サイト型ECの情報、モール型ECサイトの情報、リアル店舗の情報等)および各種タッチポイント上の情報(自社メディア上の情報、広告宣伝のフィードバック情報、SNSからの情報等)を統合・分析するソフトウェアであります。

(2) 重要な設備の除却等

該当事項はありません。

第4【提出会社の状況】

1【株式等の状況】

(1)【株式の総数等】

【株式の総数】

| 種類 | 発行可能株式総数(株) |
|------|-------------|
| 普通株式 | 12,880,000 |
| 計 | 12,880,000 |

【発行済株式】

| 種類 | 事業年度末現在発行数 (株) (2024年5月31日) | 提出日現在発行数(株) (2024年8月23日) | 上場金融商品取引所名又は登録認可金融商品取引業協会名 | 内容 |
|------|-----------------------------------|-----------------------------|----------------------------|---|
| 普通株式 | 4,124,400 | 4,124,400 | 東京証券取引所 (グロース市場) | 完全議決権株式であり、権利内容に何ら限定のない当社における標準となる株式であります。なお、単元株式数は100株であります。 |
| 計 | 4,124,400 | 4,124,400 | - | - |

(2) 【新株予約権等の状況】

【ストックオプション制度の内容】

当社は、ストックオプション制度を採用しております。当該制度は、会社法に基づき新株予約権を発行する方法によるものであり、取締役及び使用人に対して付与することを下記株主総会において特別決議されたものであり、当該制度の内容は以下のとおりであります。

第1回新株予約権

| | |
|--|-------------------------|
| 決議年月日 | 2015年3月18日 |
| 付与対象者の区分及び人数(名) | 当社の取締役 2 当社の従業員 48 |
| 新株予約権の数(個) | 139 |
| 新株予約権の目的となる株式の種類、内容及び数(株) | 普通株式13,900(注)1, 5 |
| 新株予約権の行使時の払込金額(円) | 80(注)2, 5 |
| 新株予約権の行使期間 | 2017年4月2日から2025年3月17日まで |
| 新株予約権の行使により株式を発行する場合の株式の発行価格及び資本組入額(円) | 発行価格 80 資本組入額 40(注)5 |
| 新株予約権の行使の条件 | (注)3 |
| 新株予約権の譲渡に関する事項 | (注)4 |
| 組織再編成行為に伴う新株予約権の交付に関する事項 | (注)6 |

当事業年度の末日(2024年5月31日)における内容を記載しております。提出日の前月末現在(2024年7月31日)において、記載すべき内容が当事業年度の末日における内容から変更がないため、提出日の前月末現在に係る記載を省略しております。

(注)1. 「新株予約権の数」及び「新株予約権の目的となる株式の種類、内容及び数」は、権利行使により減少した個数及び株式の数並びに退職等により権利を喪失した者の個数及び株式の数は除外しており、新株予約権1個につき目的となる株式の数は、100株であります。

ただし、新株予約権の割当日後、当社が株式分割(当社普通株式の無償割当てを含む。以下、同じ。)又は株式併合を行う場合、次の算式により目的たる株式の数を調整するものとし、調整の結果生じる1株未満の端数については、これを切り捨てるものとする。

調整後付与株式数 = 調整前付与株式数 × 分割(又は併合)の比率

また、本新株予約権の割当日後、当社が合併、会社分割又は資本金の額の減少を行う場合その他これらの場合に準じ付与株式数の調整を必要とする場合には、合理的な範囲で、付与株式数は適切に調整されるものとする。

2. 新株予約権の割当日後、当社が株式分割又は株式併合を行う場合、次の算式により払込金額を調整し、調整による1円未満の端数は切り上げる。

$$\text{調整後払込金額} = \text{調整前払込金額} \times \frac{1}{\text{分割(又は併合)の比率}}$$

また、本新株予約権の割当日後、当社が時価を下回る価額で新株の発行又は自己株式の処分を行う場合(新株予約権の行使に基づく新株の発行及び自己株式の処分並びに株式交換による自己株式の移転の場合を除く。)、次の算式により払込金額を調整し、調整による1円未満の端数は切り上げる。

$$\text{調整後払込金額} = \text{調整前払込金額} \times \frac{\text{既発行株式数} + \frac{\text{新規発行株式数} \times \text{1株当たり払込金額}}{\text{1株当たりの時価}}}{\text{既発行株式数} + \text{新規発行株式数}}$$

なお、上記算式において「既発行株式数」とは、当社の発行済株式総数から当社が保有する自己株式数を控除した数とし、また、当社が自己株式の処分を行う場合には、「新規発行株式数」を「処分する自己株式数」、「1株当たり払込金額」を「1株当たり処分金額」に読み替えるものとする。

さらに、上記のほか、本新株予約権の割当日後、当社が他社と合併する場合、会社分割を行う場合、その他これらの場合に準じて行使価額の調整を必要とする場合には、当社は、合理的な範囲で適切に行使価額の調整を行うことができるものとする。

3. 新株予約権の行使の条件は以下のとおりであります。

新株予約権は、新株予約権者が権利行使時において、当社の取締役、監査役、又は従業員のいずれかの地位を保有している場合に行使することができる。ただし、任期満了による退任、定年退職による場合、その他取締役会が正当な理由があると認めた場合は、行使できるものとする。

新株予約権は、行使の日の属する事業年度の直前の事業年度における当社の税引前当期純利益が1億円以上である場合に行使することができる。

新株予約権者は、行使しようとする新株予約権につき、当社と本新株予約権者との間において締結する新株予約権割当契約に違反して新株予約権を行使することはできない。

4. 新株予約権を譲渡により取得するには、取締役会の承認を要するものとする。ただし、租税特別措置法による優遇税制を受ける場合には譲渡することができないものとする。
5. 2020年2月27日開催の取締役会決議により、2020年3月16日付で普通株式1株につき100株の割合で株式分割を行っております。これにより「新株予約権の目的となる株式の種類、内容及び数」、「新株予約権の行使時の払込金額」及び「新株予約権の行使により株式を発行する場合の株式の発行価格及び資本組入額」が調整されております。
6. 組織再編に際して定める契約書又は計画書等に以下に定める株式会社の新株予約権を交付する旨を定めた場合には、当該組織再編の比率に応じて、以下に定める株式会社の新株予約権を交付するものとする。

合併（当社が合併により消滅する場合に限る。）

合併後存続する株式会社又は合併により設立する株式会社

吸収分割

吸収分割をする株式会社とその事業に関して有する権利義務の全部又は一部を承継する会社

新設分割

新設分割により設立する株式会社

株式交換

株式交換をする株式会社の発行済株式の全部を取得する株式会社

株式移転

株式移転により設立する株式会社

第2回新株予約権

| | |
|--|---------------------------|
| 決議年月日 | 2015年9月28日 |
| 付与対象者の区分及び人数（名） | 当社の従業員 11 |
| 新株予約権の数（個） | 26 |
| 新株予約権の目的となる株式の種類、内容及び数（株） | 普通株式2,600（注）1, 5 |
| 新株予約権の行使時の払込金額（円） | 120（注）2, 5 |
| 新株予約権の行使期間 | 2017年10月13日から2025年9月27日まで |
| 新株予約権の行使により株式を発行する場合の株式の発行価格及び資本組入額（円） | 発行価格 120 資本組入額 60（注）5 |
| 新株予約権の行使の条件 | （注）3 |
| 新株予約権の譲渡に関する事項 | （注）4 |
| 組織再編成行為に伴う新株予約権の交付に関する事項 | （注）6 |

当事業年度の末日（2024年5月31日）における内容を記載しております。提出日の前月末現在（2024年7月31日）において、記載すべき内容が当事業年度の末日における内容から変更がないため、提出日の前月末現在に係る記載を省略しております。

（注）1～6。「第1回新株予約権」の（注）1～6に記載のとおりであります。

第3回新株予約権

| | |
|--|--------------------------|
| 決議年月日 | 2016年8月17日 |
| 付与対象者の区分及び人数(名) | 当社の従業員 14 |
| 新株予約権の数(個) | 53 |
| 新株予約権の目的となる株式の種類、内容及び数(株) | 普通株式5,300(注)1,5 |
| 新株予約権の行使時の払込金額(円) | 120(注)2,5 |
| 新株予約権の行使期間 | 2018年8月20日から2026年8月16日まで |
| 新株予約権の行使により株式を発行する場合の株式の発行価格及び資本組入額(円) | 発行価格 120 資本組入額 60(注)5 |
| 新株予約権の行使の条件 | (注)3 |
| 新株予約権の譲渡に関する事項 | (注)4 |
| 組織再編成行為に伴う新株予約権の交付に関する事項 | (注)6 |

当事業年度の末日(2024年5月31日)における内容を記載しております。提出日の前月末現在(2024年7月31日)において、記載すべき内容が当事業年度の末日における内容から変更がないため、提出日の前月末現在に係る記載を省略しております。

(注)1~6、「第1回新株予約権」の(注)1~6に記載のとおりであります。

第4回新株予約権

| | |
|--|--------------------------|
| 決議年月日 | 2017年8月16日 |
| 付与対象者の区分及び人数(名) | 当社の従業員 20 |
| 新株予約権の数(個) | 104 |
| 新株予約権の目的となる株式の種類、内容及び数(株) | 普通株式10,400(注)1,5 |
| 新株予約権の行使時の払込金額(円) | 120(注)2,5 |
| 新株予約権の行使期間 | 2019年8月16日から2027年8月15日まで |
| 新株予約権の行使により株式を発行する場合の株式の発行価格及び資本組入額(円) | 発行価格 120 資本組入額 60(注)5 |
| 新株予約権の行使の条件 | (注)3 |
| 新株予約権の譲渡に関する事項 | (注)4 |
| 組織再編成行為に伴う新株予約権の交付に関する事項 | (注)6 |

当事業年度の末日(2024年5月31日)における内容を記載しております。提出日の前月末現在(2024年7月31日)において、記載すべき内容が当事業年度の末日における内容から変更がないため、提出日の前月末現在に係る記載を省略しております。

(注)1~6、「第1回新株予約権」の(注)1~6に記載のとおりであります。

第5回新株予約権

| | |
|--|--------------------------|
| 決議年月日 | 2018年8月22日 |
| 付与対象者の区分及び人数(名) | 当社の従業員 13 |
| 新株予約権の数(個) | 35 |
| 新株予約権の目的となる株式の種類、内容及び数(株) | 普通株式3,500(注)1,5 |
| 新株予約権の行使時の払込金額(円) | 120(注)2,5 |
| 新株予約権の行使期間 | 2020年8月22日から2028年8月21日まで |
| 新株予約権の行使により株式を発行する場合の株式の発行価格及び資本組入額(円) | 発行価格 120 資本組入額 60(注)5 |
| 新株予約権の行使の条件 | (注)3 |
| 新株予約権の譲渡に関する事項 | (注)4 |
| 組織再編成行為に伴う新株予約権の交付に関する事項 | (注)6 |

当事業年度の末日(2024年5月31日)における内容を記載しております。提出日の前月末現在(2024年7月31日)において、記載すべき内容が当事業年度の末日における内容から変更がないため、提出日の前月末現在に係る記載を省略しております。

(注)1~6、「第1回新株予約権」の(注)1~6に記載のとおりであります。

【ライツプランの内容】

該当事項はありません。

【その他の新株予約権等の状況】

該当事項はありません。なお、2023年6月21日の取締役会において、2023年1月6日に発行した第6回新株予約権(行使価額修正条項付き)(以下、「本新株予約権」)につき、残存する全ての本新株予約権を取得及び消却することを決議し、2023年7月6日に本新株予約権の取得及び消却を実施しております。

(3)【行使価額修正条項付新株予約権付社債券等の行使状況等】

該当事項はありません。

(4) 【発行済株式総数、資本金等の推移】

| 年月日 | 発行済株式総数 増減数(株) | 発行済株式総数 残高(株) | 資本金増減額 (千円) | 資本金残高 (千円) | 資本準備金増 減額(千円) | 資本準備金残 高(千円) |
|----------------------------------|----------------------------------|-------------------|----------------|---------------|------------------|-----------------|
| 2020年2月19日 (注)1 | 普通株式 9,000 A種優先株式 9,000 | 普通株式 32,200 | - | 116,400 | - | - |
| 2020年3月16日 (注)2 | 普通株式 3,187,800 | 普通株式 3,220,000 | - | 116,400 | - | - |
| 2020年8月24日 (注)3 | 普通株式 466,000 | 普通株式 3,686,000 | 205,785 | 322,185 | 205,785 | 205,785 |
| 2020年9月25日 (注)4 | 普通株式 144,900 | 普通株式 3,830,900 | 63,987 | 386,173 | 63,987 | 269,773 |
| 2020年12月7日 (注)5 | 普通株式 103,000 | 普通株式 3,933,900 | 4,328 | 390,501 | 4,328 | 274,101 |
| 2021年3月8日 (注)5 | 普通株式 57,600 | 普通株式 3,991,500 | 2,428 | 392,929 | 2,428 | 276,529 |
| 2022年3月3日 (注)5 | 普通株式 14,600 | 普通株式 4,006,100 | 654 | 393,583 | 654 | 277,183 |
| 2023年1月10日 ~2023年4月4日 (注)5 | 普通株式 118,300 | 普通株式 4,124,400 | 42,016 | 435,600 | 42,016 | 319,200 |

- (注) 1. 2020年2月19日付で、A種優先株主の株式取得請求権の行使を受けたことにより、全てのA種優先株式を自己株式として取得し、対価として当該A種優先株式1株につき普通株式1株を交付しております。また、同日付で当該A種優先株式の全てを消却しております。なお、当社は、2020年2月27日開催の臨時株主総会において、種類株式を発行する旨の定款の定めを廃止しております。
2. 株式分割(1:100)によるものであります。
3. 有償一般募集増資(ブックビルディングによる募集)によるものであります。(発行価格960円、引受価額883.20円、資本組入額441.60円)
4. 有償第三者割当(オーバーアロットメントによる売出しに関連した第三者割当増資)によるものであります。(発行価格960円、引受価額883.20円、資本組入額441.60円)
5. 新株予約権の行使による増加であります。

(5) 【所有者別状況】

2024年5月31日現在

| 区分 | 株式の状況(1単元の株式数100株) | | | | | | | | 単元未満株式の状況 (株) |
|---------------|--------------------|------|----------|--------|-------|------|--------|--------|------------------|
| | 政府及び地方公共団体 | 金融機関 | 金融商品取引業者 | その他の法人 | 外国法人等 | | 個人その他 | 計 | |
| | | | | | 個人以外 | 個人 | | | |
| 株主数(人) | - | 1 | 15 | 45 | 11 | 24 | 2,428 | 2,524 | - |
| 所有株式数 (単元) | - | 90 | 1,205 | 2,962 | 334 | 182 | 36,449 | 41,222 | 2,200 |
| 所有株式数の割合(%) | - | 0.22 | 2.92 | 7.19 | 0.81 | 0.44 | 88.42 | 100.00 | - |

(注) 自己株式90,000株は「個人その他」に900単元含まれております。

(6)【大株主の状況】

2024年5月31日現在

| 氏名又は名称 | 住所 | 所有株式数 (千株) | 発行済株式(自己 株式を除く。)の 総数に対する所有 株式数の割合 (%) |
|-----------------------|------------------|---------------|---|
| 蕪木 登 | 東京都文京区 | 1,600 | 39.66 |
| 株式会社森本本店 | 愛知県一宮市浅野西大土96 | 201 | 5.00 |
| 蕪木 有紀 | 東京都文京区 | 200 | 4.96 |
| インターファクトリー従業員持株会 | 東京都千代田区 | 94 | 2.34 |
| 兼井 聡 | 東京都江東区 | 75 | 1.86 |
| 三石 祐輔 | 東京都新宿区 | 45 | 1.12 |
| 川端 修三 | 福岡県宗像市 | 40 | 1.00 |
| 赤荻 隆 | 東京都東大和市 | 35 | 0.87 |
| 楽天証券株式会社 | 東京都港区南青山二丁目6番21号 | 29 | 0.74 |
| 株式会社Long・Valley・River | 徳島県徳島市国府町和田表18-4 | 28 | 0.69 |
| 計 | - | 2,349 | 58.23 |

(注) 当社は自己株式90,000株を保有しておりますが、上記表からは除いております。

(7)【議決権の状況】

【発行済株式】

2024年5月31日現在

| 区分 | 株式数(株) | 議決権の数(個) | 内容 |
|----------------|----------------|----------|---|
| 無議決権株式 | - | - | - |
| 議決権制限株式(自己株式等) | - | - | - |
| 議決権制限株式(その他) | - | - | - |
| 完全議決権株式(自己株式等) | 普通株式 90,000 | - | - |
| 完全議決権株式(その他) | 普通株式 4,032,200 | 40,322 | 完全議決権株式であり、権利内容に何ら限定のない当社における標準となる株式であります。なお、単元株式数は100株であります。 |
| 単元未満株式 | 普通株式 2,200 | - | - |
| 発行済株式総数 | 4,124,400 | - | - |
| 総株主の議決権 | - | 40,322 | - |

【自己株式等】

2024年5月31日現在

| 所有者の氏名 又は名称 | 所有者の住所 | 自己名義 所有株式数 (株) | 他人名義 所有株式数 (株) | 所有株式数 の合計(株) | 発行済株式総数に 対する所有株式数 の割合(%) |
|--------------------|------------------------|----------------------|----------------------|-----------------|--------------------------------|
| 株式会社インター ファクトリー | 東京都千代田区富士見 2丁目10番2号 | 90,000 | - | 90,000 | 2.18 |
| 計 | - | 90,000 | - | 90,000 | 2.18 |

(注) 当事業年度において自己株式の取得を行ったため、2024年5月31日現在の自己株式の総数は90,000株となっております。

(8) 【役員・従業員株式所有制度の内容】

役員・従業員株式所有制度の概要

当社は、役員・従業員等が自社株式を定期的に取得・保有し、中長期的な財産形成の一助となるよう福利厚生を目的として、役員持株会及び従業員持株会制度を導入しております。

役員・従業員持株会に取得させる予定の株式の総数

特段の定めは設けておりません。

当該役員・従業員株式所有制度による受益権その他の権利を受けることができる者の範囲

当社の役員・従業員に限定しております。

2【自己株式の取得等の状況】

【株式の種類等】 会社法第155条第3号に該当する普通株式の取得

(1)【株主総会決議による取得の状況】

該当事項はありません。

(2)【取締役会決議による取得の状況】

2024年2月21日の取締役会決議による取得の状況

| 区分 | 株式数(株) | 価額の総額(円) |
|--|---------|------------|
| 取締役会(2024年2月21日)での決議状況 (取得日 2024年2月22日) | 100,000 | 52,200,000 |
| 当事業年度前における取得自己株式 | - | - |
| 当事業年度における取得自己株式 | 90,000 | 46,980,000 |
| 残存決議株式の総数及び価額の総額 | 10,000 | 5,220,000 |
| 当事業年度の末日現在の未行使割合(%) | 10.0 | 5,220,000 |
| 当期間における取得自己株式 | - | - |
| 提出日現在の未行使割合(%) | 10.0 | 5,220,000 |

(注) 上記取締役会において、自己株式の取得方法は東京証券取引所における自己株式立会外買付取引(ToSTNeT-3)による買付とすることを決議しております。なお、自己株式立会外買付取引(ToSTNeT-3)による買付けは、2024年2月22日をもって終了しました。

(3)【株主総会決議又は取締役会決議に基づかないものの内容】

該当事項はありません。

(4)【取得自己株式の処理状況及び保有状況】

| 区分 | 当事業年度 | | 当期間 | |
|----------------------------------|--------|------------|--------|------------|
| | 株式数(株) | 処分価額の総額(円) | 株式数(株) | 処分価額の総額(円) |
| 引き受ける者の募集を行った取得自己株式数 | - | - | - | - |
| 消却の処分を行った取得自己株式 | - | - | - | - |
| 合併、株式交換、株式交付、会社分割に係る移転を行った取得自己株式 | - | - | - | - |
| その他(-) | - | - | - | - |
| 保有自己株式数 | 90,000 | - | 90,000 | - |

(注) 当期間における保有自己株式数には、2024年8月1日からこの有価証券報告書提出日までの単元未満株式の買取り、取締役会決議による取得自己株式数および売渡による株式は含まれておりません。

3【配当政策】

(1) 配当の基本的な方針

当社は、経営成績及び財政状態を勘案して、株主への利益配当を実現することを経営上の重要課題の一つとして位置付けております。しかしながら、当社は本書提出日現在成長過程にあり、将来の事業展開と財務体質強化のために必要な内部留保の確保を優先して、創業以来無配当としてまいりました。

(2) 毎事業年度における配当の回数についての基本的な考え方

将来的には、経営成績及び財政状態を勘案しながら株主への利益の配当を検討する方針であります。ただし、配当実施の可能性及びその実施時期等については、現時点において未定であります。

(3) 配当の決定機関

配当の決定機関について、中間配当は取締役会であり、期末配当は株主総会であります。

(4) 当事業年度の配当決定に当たっての考え方及び内部留保資金の用途

当社は、上記(1)の方針に従い、創業以来配当を行っておらず、当事業年度においても剰余金の配当は実施しておりません。内部留保資金につきましては、事業拡大を目的とした中長期的な事業原資として利用していく予定であります。

(5) 中間配当について

当社は、会社法第454条第5項に規定する中間配当ができる旨を定款に定めております。

4【コーポレート・ガバナンスの状況等】

(1)【コーポレート・ガバナンスの概要】

コーポレート・ガバナンスに関する基本的な考え方

当社は、経営の効率化を図ると共に、透明性及び客観性を高め、健全な事業活動を行っていくことにより企業価値を最大化し、株主、取引先、従業員等のステークホルダーへ利益を還元することができると考えております。変化の激しいIT関連業界においてこれらを実現するため、内部統制の仕組、コンプライアンス体制及びリスク管理体制を強化し、コーポレート・ガバナンスの強化及び充実に取り組んでおります。

企業統治の体制の概要及び当該体制を採用する理由

当社は会社法に規定する機関として株主総会、取締役会、監査役会、会計監査人を設置しております。当事業に精通した取締役を中心とする取締役が経営の基本方針や重要な業務の執行を自ら決定し、強い法的権限を有する監査役が独立した立場から取締役の職務執行を監査する体制が、経営の効率性及び健全性を確保し有効であると判断し、監査役会設置会社を採用しております。

() 取締役会

当社の取締役会は、提出日現在代表取締役である蕪木 登を議長として、6名の取締役（うち社外2名）で構成されております（各取締役の氏名等については、「(2) 役員の状況 役員一覧」をご参照ください。）。原則として毎月1回、取締役会規程に基づき監査役出席のもと法令・定款に定められた事項のほか、経営上の重要な事項に関する意思決定機関及び取締役の職務執行の監督機関として機能しております。また、迅速な意思決定を必要とする場合には、臨時取締役会を開催しております。

() 監査役会

当社の監査役会は、提出日現在常勤監査役（社外）1名と非常勤監査役（社外）2名で構成されております（各監査役の氏名等については、「(2) 役員の状況 役員一覧」をご参照ください。）。監査役会は、原則として毎月1回定期的に開催し、取締役会の業務執行等を監査しております。また、常勤監査役からの取締役等の業務執行状況の報告を受け、内部監査担当及び会計監査人と連携することにより、監査に必要な情報の共有を図っております。

() マネージャー会議

マネージャー会議は、取締役及び執行役員、チーム責任者以上の役職者により構成されております。原則として四半期に1回定期的に開催しており、日常業務における問題点の改善、社内業務運営上のルールの制定や改廃、管理職以外の人事に関する事項等についての意思決定を行っております。なお、マネージャー会議には取締役及び常勤監査役も出席しております。また、チーム責任者間で協議するマネージャー会を原則として毎月1回開催し、全社の課題や問題点を自由に話し合い、重要なものについてマネージャー会議に提案しております。

() 内部監査

内部監査は代表取締役の承認により指名された4名の内部監査担当者が内部監査を実施しております。現状内部監査は全部署に対して実施しておりますが、内部監査担当者は自己の所属チーム以外の部署を監査しております。また、毎月1回定例会議（常勤監査役も出席）を行い監査計画の進捗状況を共有するほか、毎年研修を行い各担当者のスキルアップに努めております。内部監査担当者は代表取締役社長に対して監査結果を報告した上で、被監査部門に対して改善を指示し、その結果を報告させることで内部統制の維持改善を図っております。

() 会計監査

当社は、太陽有限責任監査法人と監査契約を締結し、同監査法人より適時適切な監査が実施されております。

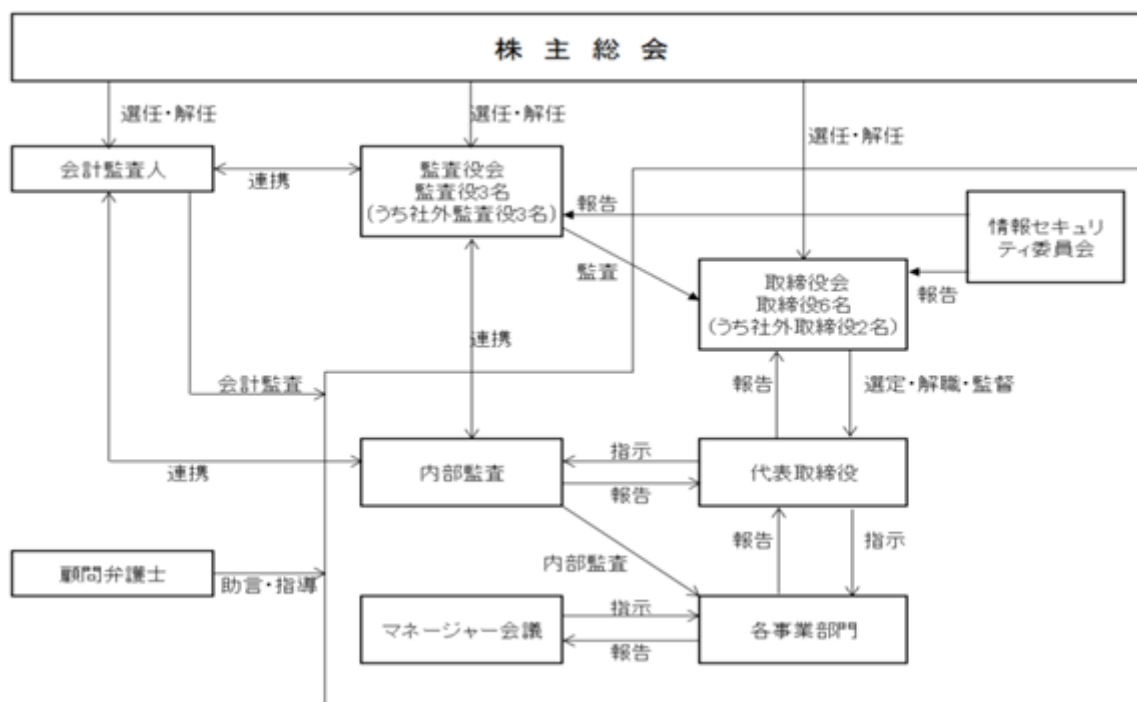
() 情報セキュリティ委員会

当社はクラウド型のサービスを提供していることから、情報セキュリティに関する情報収集及びそれらに対し適時適切な対応を行うため、情報セキュリティ委員会を毎月開催しております。情報セキュリティ委員会は取締役CISOを委員長とし、委員長が必要と認めたメンバーで構成されているほか、常勤監査役も出席しております。また、情報セキュリティレベルを一定以上に保つため、ISMS（情報セキュリティマネジメントシステム）認証を継続して取得しております。

() 顧問弁護士

当社は桃尾松尾難波法律事務所と顧問契約を締結し、法律上の問題に関して適切な助言及び指導を受けられる体制を確保しております。

当社の機関・内部統制システムの体制を図示すると、次のとおりであります。



企業統治に関するその他の事項

イ 内部統制システムの整備の状況

当社は、業務の適正性を確保するための体制として、取締役会決議により以下の「内部統制システムに関する基本方針」を定め、業務の適正性を確保するための体制の整備・運用を行っており、経営の透明性の向上とコンプライアンス遵守の経営を徹底するため、コーポレート・ガバナンス体制の強化を図りながら、経営環境の変化に迅速に対応できる組織体制を構築することを重要な経営課題と位置付けております。基本方針の内容は以下のとおりとなっております。

1. 取締役、使用人の職務の執行が法令及び定款に適合することを確保するための体制

- (1) 取締役は、当社が共有すべきルールや考え方を「インターファクトリーの経営目的と道」として表し、朝礼等において従業員への周知徹底、教育啓蒙を継続的に行うことにより企業倫理の確立並びに法令、定款及び社内規程遵守の重要性に対する意識を高めます。
- (2) コーポレートディベロップメント部は、コンプライアンス規程に基づきコンプライアンスに関する情報収集及び周知を定期的に行うとともに、コンプライアンス違反の事実が発生した場合には原因究明、再発防止策の策定及び情報開示に関する審議を行います。
- (3) 取締役は、重大な法令違反その他法令及び社内規程の違反に関する重要な事実を発見した場合には、直ちに監査役に報告するとともに、遅滞なく取締役会において報告します。
- (4) 内部監査担当者は、「インターファクトリーの経営目的と道」の周知徹底のための活動を行い、各部門における法令、定款及び社内規程の遵守状況の監査、問題点の指摘及び改善策の提案等を行います。
- (5) 当社は、法令並びに社内規程に違反する行為又は会社に著しい損害を与える恐れのある事実を早期に発見、是正することを目的として内部通報制度を構築し、周知徹底します。

2. 取締役の職務の執行に係る情報の保存及び管理に関する体制

- (1) 取締役の職務の執行に係る情報及び文書の取扱いは、法令及び社内規程等の定めに従い、適切かつ検索性の高い状態で記録・保存・管理します。また、必要に応じて運用状況の検証、各規程等の見直し等を行います。
- (2) 機密性の高い情報はもとより、情報全般について、社内規程等に基づき、保存・管理する部門、責任者、取扱い者を明確にし、適切に管理します。
- (3) 情報セキュリティに関する基本方針、規則等を定めるとともに「情報セキュリティ委員会」を設置し、情報セキュリティに関する情報の取集及び社内への周知徹底を図ります。

3. 損失の危険の管理に関する規程その他の体制

- (1) 当社は、適切なリスク管理を行うため、「リスク管理規程」を策定し、当該規程によりリスク管理に関する方針及び体制を定めます。
- (2) 各部門は、その担当事業に関するリスクの把握に努め、優先的に対応すべきリスクを選定したうえで、具体的な対応方針及び対策を決定し、適切にリスク管理を実施します。

ロ リスク管理体制の状況

当社は、継続企業の前提として、経営の安定性、健全性の維持を重要な課題と認識しております。リスク回避及びリスク顕在化時の損害の最小化を目的に、「リスク管理規程」を定めるほか、毎年従業員に交付する社員手帳に災害やトラブル発生時の対応手順を明記するなど社内への周知徹底を図っております。また、必要に応じて顧問弁護士等の外部専門家の助言を受けることができる体制を整えております。

ハ 取締役の任期

当社は、取締役の任期を2年とする旨を定款に定めております。

ニ 取締役の定数

当社は、取締役の定数を3名以上7名以内とする旨を定款に定めております。

ホ 取締役の選任決議

当社は、取締役の選任決議は、議決権を行使することができる株主の議決権の3分の1以上を有する株主が出席し、その議決権の過半数をもって行う旨を定款に定めております。

その他、取締役の選任決議は累積投票によらない旨も定款に定めております。

ヘ 取締役会で決議できる株主総会決議事項

当社は、取締役会の決議によって毎年11月30日を基準日として中間配当をすることができる旨を定款に定めております。これは、株主への機動的な利益還元を可能とするためであります。

ト 株主総会の特別決議要件

当社は、会社法第309条第2項に定める決議は、議決権を行使することができる株主の議決権の3分の1以上を有する株主が出席し、その議決権の3分の2以上をもって行う旨を定款に定めております。

これは、株主総会における特別決議の定足数を緩和することにより、株主総会の円滑な運営を行うことを目的とするものであります。

チ 自己株式の取得

当社は、会社法第165条第2項の規定により、取締役会の決議によって、自己株式を取得することのできる旨を定款に定めております。

これは機動的な資本政策の遂行を確保するためであります。

リ 取締役の責任免除

当社は、取締役がその職務を行うにあたり、各人の職責を十分に果たすことができるようにするため、会社法第426条第1項の規定により、取締役（取締役であった者を含む。）の賠償責任を、取締役会の決議によって、法令が定める額を限度として、免除することができる旨を定款に定めております。

ヌ 責任限定契約の概要

当社と取締役（業務執行取締役等である者を除く。）及び監査役は、会社法第427条第1項の規定に基づき、同法第423条第1項の損害賠償責任を限定する契約を締結しております。当該契約に基づく損害賠償責任の限度額は、取締役（業務執行取締役等である者を除く。）及び監査役ともに法令が定める額を限度としております。なお、当該責任限定が認められるのは、当該取締役（業務執行取締役等である者を除く。）または監査役が責任の原因となった職務の遂行について善意でかつ重大な過失がないときに限られます。

ル 取締役の活動状況

当事業年度において取締役会を16回開催しており、個々の取締役の出席状況については次のとおりであります。

| 氏名 | 開催回数 | 出席回数 |
|-------|------|------|
| 蕪木 登 | 16回 | 16回 |
| 兼井 聡 | 16回 | 16回 |
| 三石 祐輔 | 16回 | 16回 |
| 赤荻 隆 | 16回 | 16回 |
| 菅野 雅之 | 3回 | 3回 |
| 鳥山 亜弓 | 16回 | 16回 |
| 笹川 大介 | 13回 | 13回 |

(注)菅野 雅之氏は2023年8月24日の株主総会終了を以て任期満了により退任いたしました。
笹川 大介氏は2023年8月24日の就任以降に開催された取締役会への出席回数になります。

当社は取締役会を原則月1回開催するほか、必要に応じて臨時に取締役会を開催しております。取締役会における具体的な検討及び報告内容は、代表取締役選定、株主総会招集、決算承認、予算承認、経営戦略、人事戦略、投資戦略、各部の業務遂行状況報告、内部統制報告等であります。

(2) 【役員の状況】

役員一覧

男性 8名 女性 1名 (役員のうち女性の比率 11.1%)

| 役職名 | 氏名 | 生年月日 | 略歴 | 任期 | 所有株式数 (株) |
|-----------------------------------|-------|--------------|--|------|--------------|
| 代表取締役社長兼CEO | 蕪木 登 | 1973年10月10日生 | 1998年4月 株式会社システムマネージメント入社 2001年1月 株式会社ケー・ソフト入社 2003年6月 有限会社インターファクトリー設立 2006年7月 株式会社インターファクトリーへ組織変更、代表取締役社長兼CEO就任(現任) | (注)3 | 1,600,000 |
| 取締役兼 製品開発部部長 | 兼井 聡 | 1977年5月29日生 | 2001年4月 株式会社アドマップス入社 2001年9月 株式会社ケー・ソフト入社 2006年1月 当社入社 システムソリューション部 部長就任 2006年12月 当社取締役就任(現任) 製品開発部門担当 | (注)3 | 75,000 |
| 取締役兼 マーケティング戦略部部長 | 三石 祐輔 | 1980年7月31日生 | 2005年4月 トライアックス株式会社入社 2005年9月 ゼンキューブ株式会社設立 代表取締役就任 2008年2月 株式会社エーティーパートナーズ設立 代表取締役就任 2010年12月 株式会社アルトリスト設立 代表取締役就任 2013年3月 当社入社 マネジメントプランニング部 部長就任 2013年3月 当社取締役就任(現任) マーケティング戦略部門担当 | (注)3 | 45,000 |
| 取締役兼CFO コーポレートディベロップメント部 部長 | 赤荻 隆 | 1966年8月27日生 | 1989年4月 レンゴー株式会社入社 1991年10月 監査法人朝日新和会計社(現有限責任 あずさ監査法人)入社 1995年4月 公認会計士登録 1998年10月 税理士登録 2004年3月 アーク監査法人(現アーク有限責任監査法人)社員就任 2013年3月 当社監査役就任 2014年6月 当社コーポレートディベロップメント部 部長就任(現任) 2014年8月 当社取締役兼CFO就任(現任) 管理・財務・情報システム部門担当 | (注)3 | 35,000 |
| 取締役 | 鳥山 亜弓 | 1971年3月23日生 | 1996年11月 朝日監査法人(現有限責任あずさ監査法人)入社 2000年4月 公認会計士登録 2010年12月 弁護士登録(東京弁護士会) 隼あすか法律事務所入所 2013年7月 千代田国際法律会計事務所開設、所長就任(現任) 2015年8月 セントラル総合開発株式会社 社外取締役就任(現任) 2015年10月 独立行政法人北方領土問題対策協会 監事(非常勤)就任 2021年8月 当社取締役就任(現任) | (注)3 | - |

| 役職名 | 氏名 | 生年月日 | 略歴 | 任期 | 所有株式数 (株) |
|-------|-------|-------------|---|------|--------------|
| 取締役 | 笹川 大介 | 1957年5月7日生 | 1981年4月 株式会社北海道拓殖銀行入行 1998年4月 日本高速通信株式会社(現KDDI株式会社)入社 2014年10月 auフィナンシャルサービス株式会社出向 常勤監査役就任 2018年6月 KDDI株式会社 リスクマネジメント本部監査部マネージャー就任 2018年6月 アイレット株式会社 非常勤監査役就任 2018年6月 国際ケーブル・シップ株式会社(現KDDIケーブル・シップ株式会社)非常勤監査役就任 2018年6月 株式会社ストリーム 非常勤監査役就任 2018年6月 au損害保険株式会社 非常勤監査役就任 2019年4月 auじぶん銀行株式会社 非常勤監査役就任 2019年6月 KDDIデジタルデザイン株式会社 非常勤監査役就任 2020年3月 株式会社ロイヤリティマーケティング 非常勤監査役就任 2021年4月 auカブコム証券株式会社 社外監査役就任 2022年6月 株式会社ナターシャ 非常勤監査役就任 2023年8月 当社取締役就任(現任) | (注)3 | - |
| 常勤監査役 | 加山 宏 | 1954年4月19日生 | 1982年7月 東京中小企業家同友会 入社 1986年2月 鈴木電興株式会社(現スズデン株式会社)入社 1999年6月 同社 取締役就任 2008年6月 同社 常勤監査役就任 2014年7月 当社常勤監査役就任(現任) | (注)4 | 15,000 |
| 監査役 | 藤田 裕二 | 1962年5月24日生 | 1987年4月 東京国税局入局 1992年10月 監査法人朝日新和会計社(現有限責任 あずさ監査法人)入社 1998年4月 公認会計士登録 1999年1月 藤田公認会計士事務所設立 所長就任(現任) 2004年3月 アーク監査法人(現アーク有限責任監査法人)設立 社員就任 2014年8月 当社監査役就任(現任) | (注)4 | - |
| 監査役 | 南出 浩一 | 1973年7月28日生 | 1999年10月 中央監査法人入社 2005年3月 公認会計士登録 2005年7月 能登屋会計事務所入所 2006年4月 南出公認会計士事務所設立 所長就任(現任) 2006年5月 株式会社ループス・コミュニケーションズ入社 2008年6月 アーク監査法人(現アーク有限責任監査法人) 社員就任 2013年6月 Mipox株式会社社外監査役就任(現任) 2014年8月 当社監査役就任(現任) 2014年11月 やまと監査法人設立 代表社員就任(現任) | (注)4 | - |
| 計 | | | | | 1,770,000 |

(注)1. 取締役鳥山 亜弓氏及び笹川 大介氏は、社外取締役であります。

2. 監査役加山 宏氏及び藤田 裕二氏並びに南出 浩一氏は、社外監査役であります。

- 3 . 2023年 8 月24日開催の定時株主総会終結の時から、2025年 5 月期に係る定時株主総会の終結の時までであります。
- 4 . 2023年 8 月24日開催の定時株主総会終結の時から、2027年 5 月期に係る定時株主総会の終結の時までであります。

5. 当社は、取締役会の意思決定・業務執行の監督機能と、各部の業務執行機能を明確に区分し、経営効率の向上を図るために、執行役員制度を導入しております。執行役員の氏名及び担当は以下の通りであります。

| 氏名 | 役職名 |
|-------|----------------------|
| 水野 謙 | 執行役員 兼 インフラ部長 |
| 清水 浩晃 | 執行役員 兼 コマースソリューション部長 |

社外役員の状況

当社の社外取締役は2名であり、社外監査役は3名であります。

社外取締役及び社外監査役は、監督機能の強化または監査役の監査機能の強化のため、当社にとって重要な位置づけと考えております。社外取締役は議決権を有する取締役会の一員として、審議及び決議に参加することで、取締役会としての監督機能の向上に努めております。また、社外監査役による取締役会における発言は、経営の透明性、客観性及び適正性の確保に貢献しております。

社外取締役の鳥山亜弓氏は弁護士・公認会計士の資格を有しており、長年にわたる実務経験から企業法務に関する相当程度の知見を有し、当社の経営に対して客観的・専門的な視点から有益な意見や助言をいただくと考え、当社のガバナンス強化と業務執行を監督するうえで適切な人材と判断したことから、当社取締役として選任しております。

社外取締役の笹川大介氏は上場企業での実務経験及び複数企業における監査役としての豊富な経験から、会社経営及びリスクマネジメントに関する相当程度の知見を有し、当社の経営に対して客観的・専門的な視点から有益な意見や助言をいただくと考え、当社のガバナンス強化と業務執行を監督するうえで適切な人材と判断したことから、当社取締役として選任しております。

社外監査役の加山宏氏は、上場企業での豊富な実務経験とともに取締役及び常勤監査役の経験があることに加え、企業監査における幅広い知見を有しており、客観的および専門的な視点より有益な意見や助言をいただくことが期待できることから、当社の持続的な成長と企業価値向上を推進していくためのガバナンス強化に取り組むうえで適切な人材と判断し、社外監査役として選任しております。

社外監査役の藤田裕二氏は公認会計士・税理士として財務及び会計に関する相当程度の知見を有しており、当社の意思決定に対し有意な牽制が可能であると判断し、社外監査役として選任しております。また、同氏は藤田公認会計士事務所の所長であります。当社との間には特別な利害関係はありません。

社外監査役の南出浩一氏は公認会計士・税理士として財務及び会計に関する相当程度の知見を有しており、当社の意思決定に対し有意な牽制が可能であると判断し、社外監査役として選任しております。また、同氏は南出公認会計士事務所の所長、やまと監査法人の代表社員であります。当社との間には特別な利害関係はありません。

当社は、社外取締役及び社外監査役の独立性に関する具体的な基準は定めておりませんが、東京証券取引所の独立役員に関する判断基準を勘案したうえで、コーポレート・ガバナンスの充実・向上に資する者を選任することとしております。

社外取締役又は社外監査役による監督又は監査と内部監査、監査役監査及び会計監査との相互連携並びに内部統制部門との関係

監査役は、毎期策定される監査計画に基づき、取締役会を含む重要な会議への出席、実地監査、意見聴取を行い、内部統制システムの整備・運用状況を中心に業務活動全般にわたり監査を実施しております。また、会計監査人と定期的に意見交換を行い、より実効性の高い監査の実施に努めております。

内部監査は、毎期内部監査計画を策定し、当該計画に基づき全部門対象とした内部監査を実施しており、より実効性の高い監査体制を実現するため定期的に監査役、会計監査人との意見交換を行っております。また、内部監査の結果については代表取締役社長宛に都度報告するとともに、改善状況に関するフォローアップも行っております。

社外取締役は定期的に監査役と社内管理体制、コンプライアンス、事業活動の状況等について定期的に意見交換を行い情報収集に努めております。

これらの活動により、監督・監査の質的向上及び内部統制の強化を図っております。

(3) 【監査の状況】

監査役監査の状況

当社の監査役会は、社外監査役3名により構成され、うち1名の常勤監査役を選任しております。なお、常勤監査役加山宏氏は上場企業での豊富な実務経験とともに上場企業での取締役及び常勤監査役の経験により、企業監査における幅広い知見を有しております。監査役藤田裕二氏及び監査役南出浩一氏は公認会計士の資格を有し

ており、財務及び会計に関する相当程度の知見を有しております。各監査役は定められた業務分担に基づき監査を行い、原則として月1回開催されている監査役会において、情報共有を図っております。

当事業年度において監査役会を12回開催しており、個々の監査役の出席状況については次のとおりであります。

| 氏名 | 開催回数 | 出席回数 |
|-------|------|------|
| 加山 宏 | 12回 | 12回 |
| 藤田 裕二 | 12回 | 12回 |
| 南出 浩一 | 12回 | 12回 |

監査役会は毎期策定される監査計画書に基づき、取締役会を含む重要な会議への出席、実地監査、意見聴取を行い、内部統制システムの整備・運用状況を中心に業務活動全般にわたり監査を実施しております。

監査役会の具体的な検討内容といたしましては、事業経営の有効性・適正性・効率性等の観点からの事業計画の進捗状況、取締役の職務遂行の適正性及び取締役会の監督機能の検討、コンプライアンス・リスク管理体制の整備・運用状況、情報開示の適正性等であります。

各監査役は、監査役会で定めた監査方針・業務分担に基づき取締役の職務執行の適法性及び各部署における業務遂行状況等について専門知識及び経験に基づき監査しております。

また、常勤監査役につきましては、取締役会等の重要な会議への出席、重要な決裁書類等の閲覧、代表取締役との定期的な面談、会計監査人との定期的な会合、社外取締役との連携等を行うとともに、常勤者として職務遂行上知りえた情報を非常勤監査役と共有し、適切な監査を実施しております。

内部監査の状況

当社の業務遂行上のリスクの低減、不正誤謬を未然防止を図り、合法性、有効性、効率性及び財務報告の信頼性に寄与することを目的とし、代表取締役が任命した内部監査担当者4名(内部監査責任者1名、担当者3名)を設置しております。

内部監査にあたっては毎期内部監査計画を策定し、当該計画に基づき全部門対象とした内部監査を実施しており、より実効性の高い監査体制を実現するため定期的に監査役、会計監査人との意見交換を行っております。また、内部監査の結果については代表取締役宛に都度報告するとともに、改善状況に関するフォローアップも行っております。

内部監査の実効性を確保するため、内部監査担当者は代表取締役の直属となっており、各部門における内部監査の状況及び結果を代表取締役に直接報告することで、代表取締役が被監査部門に対し適時改善・是正指示が出せる体制としております。また、内部監査の経過及び結果について内部監査責任者が常勤監査役に都度報告、意見交換することで監査役監査及び内部監査が連携し、実効性を確保しております。

会計監査の状況

a. 監査法人の名称

太陽有限責任監査法人

b. 継続監査期間

9年間

c. 業務を執行した公認会計士の氏名

指定有限責任社員・業務執行社員 大兼 宏章

指定有限責任社員・業務執行社員 尾形 隆紀

なお、継続監査年数については、全員7年以内であるため、記載を省略しております。

d. 監査業務における補助者の構成

公認会計士 3名

その他 8名

e. 監査法人の選定方針と理由

監査法人の選定方針は、独立性、専門性及び品質管理体制等を考慮するものとしております。

f. 監査役及び監査役会による監査法人の評価

当社の監査役及び監査役会は、監査法人に対して評価を行っております。監査役会は会計監査人の職務の執行に支障がある場合等、その必要があると判断した場合は、株主総会に提出する会計監査人の解任又は不再任に関する議案の内容を決定いたします。

なお、太陽有限責任監査法人は、金融庁から2023年12月26日付で業務停止処分を受けており、その概要は以下のとおりであります。当該処分については、太陽有限責任監査法人より、処分の内容及び業務改善計画の概要について説明を受けた結果、当社の監査業務に影響は及ぼさないものと判断しております。

イ. 処分対象

太陽有限責任監査法人

ロ. 処分の内容

契約の新規の締結に関する業務の停止3ヶ月(2024年1月1日から同年3月31日まで。ただし、すでに監査契約を締結している被監査会社について、監査契約の期間更新や上場したことに伴う契約の新規の締結を除く。)

ハ. 処分の理由

他社の訂正報告書等の監査において、同監査法人の社員である2名の公認会計士が、相当の注意を怠り、重大な虚偽のある財務書類を重大な虚偽がないものと証明した。

監査報酬の内容等

a. 監査公認会計士等に対する報酬

| 前事業年度 | | 当事業年度 | |
|----------------------|---------------------|----------------------|---------------------|
| 監査証明業務に基づく報酬 (千円) | 非監査業務に基づく報酬 (千円) | 監査証明業務に基づく報酬 (千円) | 非監査業務に基づく報酬 (千円) |
| 18,700 | - | 19,000 | - |

b. 監査公認会計士等と同一のネットワーク(Grant Thornton)に属する組織に対する報酬(a.を除く)
該当事項はありません。

c. その他の重要な監査証明業務に基づく報酬の内容
該当事項はありません。

d. 監査報酬の決定方針

当社の監査公認会計士等に対する監査報酬は、監査日数、当社の規模及び業務の特性等の要素を勘案し、監査役会の同意のもと適切に決定する方針です。

e. 監査役会が会計監査人の報酬等に同意した理由

当社の監査役会は、会計監査人の監査計画の内容、会計監査の職務遂行状況及び報酬見積りの算定根拠等が適切であるかどうかについて必要な検証を行い、当該検証結果を踏まえて、報酬等の額について同意の判断をいたしました。

(4) 【役員の報酬等】

役員の報酬等の額又はその算定方法の決定に関する方針に係る事項

当社の取締役の個人別の内容にかかる決定方針は、2021年2月17日開催の取締役会にて決議し、2021年7月21日開催の取締役会において改定しております。

また、取締役会は、当事業年度に係る取締役の個人別の報酬等について、報酬等の内容の決定方法及び決定された報酬等の内容が当該決定方針と整合していることを確認するとともに、個々の取締役の具体的な報酬額の相当性について審議しており、当該決定方針に沿うものであると判断しております。

取締役の個人別の報酬等の内容にかかる決定方針の内容は次のとおりです。

1. 基本方針

当社の取締役の報酬は、企業価値の持続的な向上を図るインセンティブとして十分に機能するよう株主利益と連動した報酬体系とし、個々の取締役の報酬の決定に際しては各職責を踏まえた適正な水準とすることを基本方針とします。具体的には、業務執行取締役の報酬を固定報酬である基本報酬と、変動報酬である業績連動報酬により構成し、監督機能を担う社外取締役については、その職責に鑑み、基本報酬のみを支払うこととします。

2. 基本報酬（金銭報酬）の個人別の報酬等の額の決定に関する方針（報酬等を与える時期または条件の決定に関する方針を含む。）

当社の取締役の基本報酬は、在任中に定期的に支払う月例の固定報酬とし、役位、職責、在任年数に応じて他社水準、当社の業績、従業員給与の水準をも考慮しながら、総合的に勘案して決定するものとします。

3. 業績連動報酬等の内容及び額の算定方法の決定に関する方針（報酬等を与える時期または条件の決定に関する方針を含む。）

イ) 固定報酬と業績連動報酬の割合の決定

固定報酬と業績連動報酬の割合を、概ね9：1程度とします。固定報酬は毎月定期同額報酬として支給し、業績連動報酬は賞与として年1回、7月10日に支給するものとします。

ロ) 標準的な業績連動報酬額及び業績指標の決定

標準的な業績連動報酬の額を11,000,000円とする。業績連動報酬は業績指標に基づいて変動するものとし、業績指標については以下のとおりとし、それぞれ、業務執行の成果、資本の有効活用度を測定するために選定いたしました。なお、当該指標を選択した理由は、一過性の特別損益の影響を受けない経営活動全般の利益を表していることからモチベーション効果が高いこと及び経営の効率性を計る尺度として有効であると判断したためであります。

- ・営業利益率：業務執行の成果を測定する指標。
- ・ROI C：資本の有効活用度を測定する指標。

ハ) 業績連動報酬の計算方法

各指標のウェイト付は、営業利益率7、ROI C 3の割合でウェイト付けを行うものとし、各指標の実績に対するポイントの設定を、以下のとおりとします

< 営業利益 >

| | | | | | | | | | | | | |
|-----|------|-----|-----|-----|-----|-----|-----|-----|-----|-----|-----|-----|
| 利益率 | マイナス | 0% | 2% | 4% | 6% | 8% | 10% | 12% | 14% | 16% | 18% | 20% |
| 係数 | 0 | 0.5 | 0.6 | 0.7 | 0.8 | 0.9 | 1 | 1.1 | 1.2 | 1.3 | 1.4 | 1.5 |

< ROI C >

| | | | | | | | | | | | | |
|-----|------|-----|-----|-----|-----|-----|-----|-----|-----|-----|-----|-----|
| 利益率 | マイナス | 0% | 2% | 4% | 6% | 8% | 10% | 12% | 14% | 16% | 18% | 20% |
| 係数 | 0 | 0.5 | 0.6 | 0.7 | 0.8 | 0.9 | 1 | 1.1 | 1.2 | 1.3 | 1.4 | 1.5 |

- 1 当社は営業利益10%を正常値と考えているためこれを標準とします。
- 2 ROI Cの業界（情報通信）平均が約10%のため、これを標準とします。
- 3 指標がマイナスの場合または予算未達の場合は支給しません。なお、当事業年度においては予算未達であったため、業績連動報酬の支給はございません。

4. 金銭報酬の額、業績連動報酬等の額、取締役の個人別の報酬等の額に対する割合の決定に関する方針

業務執行取締役の種類別の報酬割合については、当社と同程度の事業規模や関連する業種・業態に属する企業をベンチマークとする報酬水準を踏まえて決定します。

報酬等の種類ごとの比率は、原則として基本報酬：業績連動報酬を9：1とし、業績の達成度合いに応じて取締役会で決定します。

- 5．取締役の個人別の報酬等の内容についての決定方法に関する方針
個人別の報酬額については、取締役会において決議します。

役員区分ごとの報酬等の総額、報酬等の種類別の総額及び対象となる役員の員数

| 役員区分 | 報酬等の総額 (千円) | 報酬等の種類別の総額(千円) | | | 対象となる 役員の員数 (人) |
|--------------------|----------------|----------------|--------|-------|-----------------------|
| | | 固定報酬 | 業績連動報酬 | 退職慰労金 | |
| 取締役 (社外取締役を除く。) | 97,206 | 97,206 | - | - | 4 |
| 監査役 (社外監査役を除く。) | - | - | - | - | - |
| 社外役員 | 18,691 | 18,691 | - | - | 6 |

提出会社の役員ごとの報酬等の総額等

報酬等の総額が1億円以上である者が存在しないため、記載していません。

(5) 【株式の保有状況】

投資株式の区分の基準及び考え方

当社は、株式価値の変動又は株式に係る配当によって利益を得ることを目的とする投資株式を純投資目的である株式として、それ以外の投資株式については、純投資目的以外の目的である投資株式と区分しております。

保有目的が純投資目的以外の目的である投資株式

a. 保有方針及び保有の合理性を検証する方法並びに個別銘柄の保有の適否に関する取締役会等における検証の内容

当社は取引先との関係強化を目的として、中長期的に当社の企業価値向上に資すると判断した場合には、他社の株式を保有することがあります。保有する株式については、年に一度、投資先の業績状況などを確認し投資の経済合理性を判断するとともに、投資先との関係性等から保有目的が適切であることを検証し、保有の適否を総合的に判断することとしております。

b. 銘柄数及び貸借対照表計上額

| | 銘柄数 (銘柄) | 貸借対照表計上額の 合計額(千円) |
|------------|-------------|----------------------|
| 非上場株式 | 1 | 857 |
| 非上場株式以外の株式 | - | - |

(当事業年度において株式数が増加した銘柄)

該当事項はありません。

(当事業年度において株式数が減少した銘柄)

該当事項はありません。

c. 特定投資株式及びみなし保有株式の銘柄ごとの株式数、貸借対照表計上額等に関する情報

該当事項はありません。

保有目的が純投資目的である投資株式

該当事項はありません。

第5【経理の状況】

1．財務諸表の作成方法について

当社の財務諸表は、「財務諸表等の用語、様式及び作成方法に関する規則」（昭和38年大蔵省令第59号）に基づいて作成しております。

2．監査証明について

当社は、金融商品取引法第193条の2第1項の規定に基づき、事業年度（2023年6月1日から2024年5月31日まで）の財務諸表について、太陽有限責任監査法人により監査を受けております。

3．連結財務諸表について

当社は子会社がありませんので、連結財務諸表を作成しておりません。

4．財務諸表等の適正性を確保するための特段の取組みについて

当社は、財務諸表等の適正性を確保するための特段の取組みを行っております。具体的には、会計基準等の内容を適切に把握し、会計基準等の変更等についての確に対応できる体制を整備するため、専門的な情報を有する団体等が主催する研修・セミナー等に積極的に参加しております。

1【財務諸表等】

(1)【財務諸表】

【貸借対照表】

(単位：千円)

| | 前事業年度 (2023年5月31日) | 当事業年度 (2024年5月31日) |
|---------------|-----------------------|-----------------------|
| 資産の部 | | |
| 流動資産 | | |
| 現金及び預金 | 301,933 | 306,424 |
| 電子記録債権 | 13,472 | 6,417 |
| 売掛金及び契約資産 | 3 455,443 | 3 589,230 |
| 仕掛品 | 1 14,581 | 1 14,726 |
| 貯蔵品 | 62 | 89 |
| 前払費用 | 91,844 | 88,893 |
| その他 | 1,138 | 9,429 |
| 流動資産合計 | 878,475 | 1,015,212 |
| 固定資産 | | |
| 有形固定資産 | | |
| 建物 | 31,551 | 30,429 |
| 減価償却累計額 | 15,126 | 16,910 |
| 建物(純額) | 16,424 | 13,518 |
| 工具、器具及び備品 | 69,013 | 68,747 |
| 減価償却累計額 | 59,411 | 63,855 |
| 工具、器具及び備品(純額) | 9,601 | 4,892 |
| リース資産 | 1,014 | 1,014 |
| 減価償却累計額 | 1,014 | 1,014 |
| リース資産(純額) | - | - |
| 有形固定資産合計 | 26,025 | 18,411 |
| 無形固定資産 | | |
| ソフトウェア | 679,091 | 639,029 |
| ソフトウェア仮勘定 | 40,280 | 52,335 |
| 無形固定資産合計 | 719,372 | 691,364 |
| 投資その他の資産 | | |
| 投資有価証券 | 857 | 857 |
| 敷金 | 77,026 | 71,647 |
| 繰延税金資産 | 1,033 | 331 |
| その他 | 4,839 | 4,839 |
| 貸倒引当金 | 2,839 | 2,839 |
| 投資その他の資産合計 | 80,916 | 74,836 |
| 固定資産合計 | 826,315 | 784,612 |
| 資産合計 | 1,704,790 | 1,799,825 |

(単位：千円)

| | 前事業年度 (2023年5月31日) | 当事業年度 (2024年5月31日) |
|-------------|-----------------------|-----------------------|
| 負債の部 | | |
| 流動負債 | | |
| 買掛金 | 35,223 | 84,445 |
| 短期借入金 | 2 250,000 | 2 400,000 |
| 未払金 | 90,249 | 75,324 |
| 未払費用 | 141,598 | 123,417 |
| 未払法人税等 | 19,589 | 7,249 |
| 未払消費税等 | 11,446 | 49,357 |
| 前受金 | 16,417 | 3,768 |
| 預り金 | 6,591 | 6,986 |
| 流動負債合計 | 571,117 | 750,548 |
| 固定負債 | | |
| 資産除去債務 | 14,866 | 13,509 |
| 固定負債合計 | 14,866 | 13,509 |
| 負債合計 | 585,983 | 764,058 |
| 純資産の部 | | |
| 株主資本 | | |
| 資本金 | 435,600 | 435,600 |
| 資本剰余金 | | |
| 資本準備金 | 319,200 | 319,200 |
| 利益剰余金 | | |
| 利益準備金 | 648 | 648 |
| その他利益剰余金 | | |
| 繰越利益剰余金 | 359,064 | 327,298 |
| 利益剰余金合計 | 359,712 | 327,946 |
| 自己株式 | - | 46,980 |
| 株主資本合計 | 1,114,512 | 1,035,766 |
| 新株予約権 | 4,293 | - |
| 純資産合計 | 1,118,806 | 1,035,766 |
| 負債純資産合計 | 1,704,790 | 1,799,825 |

【損益計算書】

(単位：千円)

| | 前事業年度 (自 2022年6月1日 至 2023年5月31日) | 当事業年度 (自 2023年6月1日 至 2024年5月31日) |
|-----------------------|--|--|
| 売上高 | 1 2,487,178 | 1 2,595,333 |
| 売上原価 | 2 1,523,793 | 2 1,656,690 |
| 売上総利益 | 963,385 | 938,643 |
| 販売費及び一般管理費 | | |
| 役員報酬 | 116,745 | 115,898 |
| 給料及び手当 | 278,552 | 348,691 |
| 減価償却費 | 3,836 | 3,002 |
| 広告宣伝費 | 116,764 | 159,923 |
| プリセールス費 | 111,224 | 68,769 |
| 貸倒引当金繰入額 | 50 | - |
| その他 | 282,974 | 267,290 |
| 販売費及び一般管理費合計 | 3 910,049 | 3 963,575 |
| 営業利益又は営業損失() | 53,336 | 24,931 |
| 営業外収益 | | |
| 受取保険金 | 428 | - |
| 雑収入 | 1,200 | 678 |
| その他 | 121 | 2 |
| 営業外収益合計 | 1,750 | 681 |
| 営業外費用 | | |
| 支払利息 | 2,740 | 4,108 |
| 支払手数料 | 5,396 | 215 |
| その他 | 0 | 130 |
| 営業外費用合計 | 8,136 | 4,455 |
| 経常利益又は経常損失() | 46,949 | 28,705 |
| 特別損失 | | |
| 投資有価証券評価損 | 9,138 | - |
| 固定資産除却損 | - | 1,828 |
| 特別損失合計 | 9,138 | 1,828 |
| 税引前当期純利益又は税引前当期純損失() | 37,811 | 30,534 |
| 法人税、住民税及び事業税 | 16,616 | 530 |
| 法人税等調整額 | 897 | 702 |
| 法人税等合計 | 15,719 | 1,232 |
| 当期純利益又は当期純損失() | 22,091 | 31,766 |

【売上原価明細書】

| 区分 | 注記 番号 | 前事業年度 (自 2022年6月1日 至 2023年5月31日) | | 当事業年度 (自 2023年6月1日 至 2024年5月31日) | |
|----------|----------|--|------------|--|------------|
| | | 金額(千円) | 構成比 (%) | 金額(千円) | 構成比 (%) |
| 労務費 | 注1 | 1,051,568 | 52.5 | 875,890 | 46.4 |
| 外注費 | | 262,994 | 13.1 | 309,687 | 16.4 |
| 経費 | | 689,117 | 34.4 | 703,869 | 37.3 |
| 当期総製造費用 | | 2,003,679 | 100.0 | 1,889,448 | 100.0 |
| 期首仕掛品棚卸高 | | 28,171 | | 14,581 | |
| 合計 | | 2,031,851 | | 1,904,029 | |
| 期末仕掛品棚卸高 | | 14,581 | | 14,726 | |
| 当期製品製造原価 | 注2 | 2,017,270 | | 1,889,303 | |
| 他勘定振替高 | | 493,476 | | 232,613 | |
| 当期売上原価 | | 1,523,793 | | 1,656,690 | |

原価計算の方法

当社の原価計算はプロジェクト別の個別原価計算によっております。なお、前事業年度の期首仕掛品棚卸高については、収益認識基準に関する会計基準の適用に伴う仕掛品調整後の数値となっております。

(注) 1. 主な内訳は次のとおりであります。

| 項目 | 前事業年度 (自 2022年6月1日 至 2023年5月31日) | 当事業年度 (自 2023年6月1日 至 2024年5月31日) |
|-----------|--|--|
| サーバー費(千円) | 280,865 | 257,613 |
| 地代家賃(千円) | 64,863 | 60,572 |

2. 他勘定振替高の内訳は次のとおりであります。

| 項目 | 前事業年度 (自 2022年6月1日 至 2023年5月31日) | 当事業年度 (自 2023年6月1日 至 2024年5月31日) |
|-----------------------|--|--|
| ソフトウェア及びソフトウェア仮勘定(千円) | 378,727 | 146,182 |
| その他(千円) | 114,749 | 86,431 |
| 合計(千円) | 493,476 | 232,613 |

【株主資本等変動計算書】

前事業年度（自 2022年6月1日 至 2023年5月31日）

（単位：千円）

| | 株主資本 | | | | | | 新株予約権 | 純資産 合計 |
|-------------------------|---------|---------|-----------|-----------------------------|-------------|------------|-------|-----------|
| | 資本金 | 資本剰余金 | | 利益剰余金 | | 株主資本 合計 | | |
| | | 資本準備金 | 利益 準備金 | その他利益 剰余金 繰越利益 剰余金 | 利益剰余金 合計 | | | |
| 当期首残高 | 393,583 | 277,183 | 648 | 336,973 | 337,621 | 1,008,388 | - | 1,008,388 |
| 当期変動額 | | | | | | | | |
| 新株の発行（新株予約権の 行使） | 42,016 | 42,016 | - | - | - | 84,033 | - | 84,033 |
| 当期純利益 | - | - | - | 22,091 | 22,091 | 22,091 | - | 22,091 |
| 株主資本以外の項目の当期 変動額（純額） | - | - | - | - | - | - | 4,293 | 4,293 |
| 当期変動額合計 | 42,016 | 42,016 | - | 22,091 | 22,091 | 106,124 | 4,293 | 110,418 |
| 当期末残高 | 435,600 | 319,200 | 648 | 359,064 | 359,712 | 1,114,512 | 4,293 | 1,118,806 |

当事業年度（自 2023年6月1日 至 2024年5月31日）

（単位：千円）

| | 株主資本 | | | | | | | 新株予約権 | 純資産 合計 |
|-------------------------|---------|---------|-----------|-----------------------------|-------------|--------|------------|-------|-----------|
| | 資本金 | 資本剰余金 | | 利益剰余金 | | 自己株式 | 株主資本 合計 | | |
| | | 資本準備金 | 利益 準備金 | その他利益 剰余金 繰越利益 剰余金 | 利益剰余金 合計 | | | | |
| 当期首残高 | 435,600 | 319,200 | 648 | 359,064 | 359,712 | - | 1,114,512 | 4,293 | 1,118,806 |
| 当期変動額 | | | | | | | | | |
| 当期純損失（ ） | - | - | - | 31,766 | 31,766 | - | 31,766 | - | 31,766 |
| 自己株式の取得 | - | - | - | - | - | 46,980 | 46,980 | - | 46,980 |
| 株主資本以外の項目の当期 変動額（純額） | - | - | - | - | - | - | - | 4,293 | 4,293 |
| 当期変動額合計 | - | - | - | 31,766 | 31,766 | 46,980 | 78,746 | 4,293 | 83,040 |
| 当期末残高 | 435,600 | 319,200 | 648 | 327,298 | 327,946 | 46,980 | 1,035,766 | - | 1,035,766 |

【キャッシュ・フロー計算書】

(単位：千円)

| | 前事業年度 (自 2022年 6月 1日 至 2023年 5月31日) | 当事業年度 (自 2023年 6月 1日 至 2024年 5月31日) |
|-------------------------|---|---|
| 営業活動によるキャッシュ・フロー | | |
| 税引前当期純利益又は税引前当期純損失() | 37,811 | 30,534 |
| 減価償却費 | 84,153 | 184,156 |
| 貸倒引当金の増減額(は減少) | 50 | - |
| 受取利息 | 3 | 2 |
| 支払利息 | 2,740 | 4,108 |
| 投資有価証券評価損益(は益) | 9,138 | - |
| 売上債権の増減額(は増加) | 4,549 | 126,732 |
| 棚卸資産の増減額(は増加) | 13,590 | 144 |
| 仕入債務の増減額(は減少) | 26,510 | 49,221 |
| 未払金の増減額(は減少) | 5,796 | 14,925 |
| 未払費用の増減額(は減少) | 7,170 | 18,192 |
| 前受金の増減額(は減少) | 5,196 | 12,648 |
| その他 | 4,940 | 38,732 |
| 小計 | 116,656 | 73,036 |
| 利息の受取額 | 3 | 2 |
| 利息の支払額 | 2,844 | 4,261 |
| 法人税等の支払額又は還付額(は支払) | 16,198 | 18,498 |
| 営業活動によるキャッシュ・フロー | 130,013 | 50,278 |
| 投資活動によるキャッシュ・フロー | | |
| 有形固定資産の取得による支出 | 13,678 | 2,852 |
| 無形固定資産の取得による支出 | 378,714 | 145,682 |
| 敷金の回収による収入 | - | 5,378 |
| 資産除去債務の履行による支出 | - | 1,357 |
| その他の支出 | 57 | - |
| 投資活動によるキャッシュ・フロー | 392,449 | 144,513 |
| 財務活動によるキャッシュ・フロー | | |
| 短期借入金の純増減額(は減少) | 100,000 | 150,000 |
| 自己株式の取得による支出 | - | 46,980 |
| 新株予約権の行使による株式の発行による収入 | 88,327 | - |
| その他の支出 | - | 4,293 |
| 財務活動によるキャッシュ・フロー | 188,327 | 98,726 |
| 現金及び現金同等物の増減額(は減少) | 74,108 | 4,491 |
| 現金及び現金同等物の期首残高 | 376,041 | 301,933 |
| 現金及び現金同等物の期末残高 | 301,933 | 306,424 |

【注記事項】

(重要な会計方針)

1. 重要な資産の評価基準及び評価方法

(1) 有価証券

その他有価証券

市場価格のない株式等

移動平均法による原価法によっております。

(2) 棚卸資産

仕掛品及び貯蔵品

個別法による原価法(貸借対照表価額は収益性の低下に基づく簿価切下げの方法により算定)を採用しております。

2. 固定資産の減価償却の方法

(1) 有形固定資産(リース資産を除く)

定率法を採用しております。ただし、2016年4月1日以降に取得した建物附属設備については定額法を採用しております。

なお、主な耐用年数は以下のとおりであります。

建物 8～15年

工具、器具及び備品 3～6年

(2) 無形固定資産(リース資産を除く)

定額法を採用しております。

なお、自社利用のソフトウェアについては、社内における利用可能期間(5年)に基づいております。

(3) リース資産

所有権移転外ファイナンス・リース取引に係るリース資産

リース期間を耐用年数とし、残存価額を零とする定額法を採用しております。

3. 引当金の計上基準

(1) 貸倒引当金

債権の貸倒れによる損失に備えるため、一般債権については貸倒実績率により、貸倒懸念債権等特定の債権については個別に回収可能性を勘案し、回収不能見込額を計上しております。

(2) 受注損失引当金

受注契約に係る将来の損失に備えるため、当事業年度末における受注契約に係る損失見込額を計上しております。

4. 収益及び費用の計上基準

(1) 企業の主要な事業における主な履行義務の内容

クラウドコマースプラットフォーム事業において、主に、自社開発のクラウドコマースプラットフォームに関するシステム受託開発及びシステム運用保守サービスを行っております。

ECビジネス成長支援事業においては、主に、EC事業におけるコンサルティングや各種広告運用代行を行っております。

(2) 企業が当該履行義務を充足する通常の時点

クラウドコマースプラットフォーム事業におけるシステム受注開発売上について、開発期間がごく短いものを除き、履行義務を充足するにつれて、一定の期間にわたり収益を認識しております。また、一時点で充足される履行義務は役務提供完了または開発完了時に収益を認識しております。なお、履行義務の進捗度の見積りの方法は、社内で行ったカスタマイズ作業については、見積総工数に対する実際工数の割合、またアウトソースパートナーへ委託したカスタマイズ作業については、開発を委託した機能のうち、完成した機能の割合により算出しております。

ECビジネス成長支援事業は、役務提供完了時点において収益を認識しております。

5. キャッシュ・フロー計算書における資金の範囲

手許現金、随時引き出し可能な預金及び容易に換金可能であり、かつ、価値変動について僅少なりリスクを負わない取得日から3カ月以内に償還期限の到来する短期投資からなっております。

(重要な会計上の見積り)

1. 繰延税金資産の回収可能性

(1) 当事業年度の財務諸表に計上した金額

(単位：千円)

| | 前事業年度 (2023年5月31日) | 当事業年度 (2024年5月31日) |
|--------------------|-----------------------|-----------------------|
| 繰延税金負債との相殺前の繰延税金資産 | 3,355 | 2,085 |
| 繰延税金負債との相殺後の繰延税金資産 | 1,033 | 331 |

(2) 識別した項目に係る重要な会計上の見積りの内容に関する情報

当社は、将来の課税所得を合理的に見積り、回収可能性を判断したうえで繰延税金資産を計上しております。将来の課税所得に関する予測は、過去の実績等に基づいており、経営環境の変化や税制の変更等によって、課税所得の見積りの変更が必要になる場合には、繰延税金資産の計上額が変動する可能性があります。

2. 履行義務の充足に係る進捗度の見積りによる収益認識

(1) 当事業年度の財務諸表に計上した金額

(単位：千円)

| | 前事業年度 (2023年5月31日) | 当事業年度 (2024年5月31日) |
|----------------------------------|-----------------------|-----------------------|
| 一定の期間にわたり認識した収益 | 437,534 | 425,863 |
| 当事業年度末において未完成のシステム受託開発について認識した収益 | 62,579 | 228,856 |

(2) 識別した項目に係る重要な会計上の見積りの内容に関する情報

当社は、システム受託開発売上について、開発期間がごく短いものを除き、履行義務を充足するにつれて、一定の期間にわたり収益を認識しております。なお、履行義務の進捗度の見積りの方法は、社内で行ったカスタマイズ作業については、見積総工数に対する実際工数の割合、またアウトソースパートナーへ委託したカスタマイズ作業については、開発を委託した機能のうち、完成した機能の割合により算出しています。

システム受託開発においては、案件ごとに顧客要望によって仕様が様々であることから、画一的な判断を行うことが困難であり、また、過去の経験等の判断を要する面もあり、履行義務の充足に係る進捗度の見積りには一定の仮定が伴います。

システム受託開発の履行義務の充足に係る進捗度の見積りについては、当初予見できなかった事象の発生等により、当初見積りに変動が生じる場合があることから、翌事業年度の財務諸表において認識する収益の金額に影響を与える可能性があります。

3. ソフトウェアの評価

(1) 当事業年度の財務諸表に計上した金額

(単位：千円)

| | 前事業年度 (2023年5月31日) | 当事業年度 (2024年5月31日) |
|-----------|-----------------------|-----------------------|
| ソフトウェア | 679,091 | 639,029 |
| ソフトウェア仮勘定 | 40,280 | 52,335 |
| 合計 | 719,372 | 691,364 |

(2) 識別した項目に係る重要な会計上の見積りの内容に関する情報

当社は、各セグメントにおける概ね独立したキャッシュ・フローを生み出す最小単位に基づき、資産のグルーピングを行っております。自社開発のソフトウェアについて、将来の収益獲得又は費用削減が見込まれると判断したものを無形固定資産に計上しており、当事業年度及び前事業年度におけるセグメント毎の計上額は以下の通りであります。

(単位：千円)

| セグメントの名称 | 前事業年度 (2023年5月31日) | 当事業年度 (2024年5月31日) |
|--|-----------------------|-----------------------|
| クラウドコマースプラットフォーム事業 (ebisumart) | 268,918 | 250,240 |
| クラウドコマースプラットフォーム事業 (ebisu commerce) | 450,453 | 409,790 |
| データの統合及び活用を目的とした事業 | - | 31,333 |
| 合計 | 719,372 | 691,364 |

ソフトウェアの減損の検討に当たっては、上記区分を独立したキャッシュ・フローを生み出す最小の単位としております。また、事業計画を基に将来の収益獲得額を見積り、利用可能期間である5年間における投資に対する回収可能性を基に資産性を評価しております。そのため、受注状況が事前に策定した事業計画と著しく乖離し、投資に対する回収可能性が低いと判断された場合、ソフトウェアを減損する可能性があります。

(追加情報)

該当事項はありません。

(貸借対照表関係)

- 1 損失の発生が見込まれる受注契約に係る仕掛品は、これに対応する受注損失引当金と相殺表示しております。受注損失引当金に対応する仕掛品の額は次のとおりであります。

| | 前事業年度 (2023年5月31日) | 当事業年度 (2024年5月31日) |
|----------|-----------------------|-----------------------|
| 仕掛品に係るもの | 311千円 | 516千円 |

- 2 当社は、運転資金の効率的な調達を行うため取引銀行4行と当座貸越契約及び貸出コミットメント契約を締結しております。これらの契約に基づく事業年度末の借入未実行残高は次のとおりであります。

| | 前事業年度 (2023年5月31日) | 当事業年度 (2024年5月31日) |
|-----------------------|-----------------------|-----------------------|
| 当座貸越極度額及び貸出コミットメントの総額 | 550,000千円 | 550,000千円 |
| 借入実行残高 | 250,000 | 400,000 |
| 差引額 | 300,000 | 150,000 |

- 3 売掛金及び契約資産のうち、顧客との契約から生じた債権及び契約資産の金額は、財務諸表「注記事項(収益認識関係)(3) 契約資産及び契約負債の残高等」に記載しております。

(損益計算書関係)

- 1 顧客との契約から生じる収益

売上高については、顧客との契約から生じる収益及びそれ以外の収益を区分して記載しておりません。顧客との契約から生じる収益の金額は、財務諸表「注記事項(収益認識関係)」1.顧客との契約から生じる収益を分解した情報」に記載しております。

- 2 売上原価に含まれている受注損失引当金繰入額

| | 前事業年度 (自 2022年6月1日 至 2023年5月31日) | 当事業年度 (自 2023年6月1日 至 2024年5月31日) |
|--|--|--|
| | 311千円 | 516千円 |

- 3 販売費及び一般管理費に含まれる研究開発費の総額

| | 前事業年度 (自 2022年6月1日 至 2023年5月31日) | 当事業年度 (自 2023年6月1日 至 2024年5月31日) |
|--|--|--|
| | 27,335千円 | 19,032千円 |

(株主資本等変動計算書関係)

前事業年度(自 2022年6月1日 至 2023年5月31日)

1. 発行済株式の種類及び総数並びに自己株式の種類及び株式数に関する事項

| | 当事業年度期首株式数(株) | 当事業年度増加株式数(株) | 当事業年度減少株式数(株) | 当事業年度末株式数(株) |
|------------|---------------|---------------|---------------|--------------|
| 発行済株式 | | | | |
| 普通株式 (注) 1 | 4,006,100 | 118,300 | - | 4,124,400 |
| 合計 | 4,006,100 | 118,300 | - | 4,124,400 |
| 自己株式 | | | | |
| 普通株式 | - | - | - | - |
| 合計 | - | - | - | - |

(注) 1. 普通株式の発行済株式総数の増加118,300株は、新株予約権の行使による増加118,300株であります。

2. 新株予約権及び自己新株予約権に関する事項

| 区分 | 新株予約権の内訳 | 新株予約権の目的となる株式の種類 | 新株予約権の目的となる株式の数(株) | | | | 当事業年度末残高(千円) |
|------|------------------------------------|------------------|--------------------|-----------|---------|---------|--------------|
| | | | 当事業年度期首 | 当事業年度増加 | 当事業年度減少 | 当事業年度末 | |
| 提出会社 | 第6回新株予約権 (行使価額修正条項付) (注) 1、2 | 普通株式 | - | 1,000,000 | 118,300 | 881,700 | 4,293 |
| 合計 | | | - | 1,000,000 | 118,300 | 881,700 | 4,293 |

(注) 1. 新株予約権の増加は第6回新株予約権(行使価額修正条項付)の発行によるものです。

2. 新株予約権の減少は第6回新株予約権(行使価額修正条項付)の行使によるものです。

3. 配当に関する事項

該当事項はありません。

当事業年度(自 2023年6月1日 至 2024年5月31日)

1. 発行済株式の種類及び総数並びに自己株式の種類及び株式数に関する事項

| | 当事業年度期首株式数(株) | 当事業年度増加株式数(株) | 当事業年度減少株式数(株) | 当事業年度末株式数(株) |
|------------|---------------|---------------|---------------|--------------|
| 発行済株式 | | | | |
| 普通株式 | 4,124,400 | - | - | 4,124,400 |
| 合計 | 4,124,400 | - | - | 4,124,400 |
| 自己株式 | | | | |
| 普通株式 (注) 1 | - | 90,000 | - | 90,000 |
| 合計 | - | 90,000 | - | 90,000 |

(注) 1. 取締役会決議に基づく自己株式の取得により自己株式が90,000株増加しております。

2. 新株予約権及び自己新株予約権に関する事項

該当事項はありません。

3. 配当に関する事項

該当事項はありません。

(キャッシュ・フロー計算書関係)

現金及び現金同等物の期末残高と貸借対照表に掲記されている科目の金額との関係

| | 前事業年度 (自 2022年6月1日 至 2023年5月31日) | 当事業年度 (自 2023年6月1日 至 2024年5月31日) |
|-----------|--|--|
| 現金及び預金勘定 | 301,933千円 | 306,424千円 |
| 現金及び現金同等物 | 301,933 | 306,424 |

(リース取引関係)

1. ファイナンス・リース取引

所有権移転外ファイナンス・リース取引

リース資産の内容

有形固定資産・・・本社事務所の複合機であります。

リース資産の減価償却の方法

重要な会計方針「2. 固定資産の減価償却の方法」に記載のとおりであります。

(金融商品関係)

1. 金融商品の状況に関する事項

(1) 金融商品に対する取組方針

当社は、資金運用については、短期的な預金等に限定し、また資金調達については金融機関からの借り入れによる方針であります。当社はデリバティブ取引を行っておりません。

(2) 金融商品の内容及びそのリスク

営業債権である売掛金は、顧客の信用リスクに晒されております。
敷金は、事務所の賃貸契約における保証金であります。
営業債務である買掛金、未払金は、1年以内の支払期日であります。
借入金は運転資金の確保等を目的として調達したものであります。

(3) 金融商品に係るリスク管理体制

信用リスク(取引先の契約不履行等に係るリスク)の管理
営業債権については、請求担当部門が取引先の状況を常にモニタリングし、取引相手ごとに期日及び残高を管理するとともに、財務状況等の悪化等による回収懸念の早期把握や軽減を図っております。
資金調達に係る流動性リスク(支払期日に支払いを実行できなくなるリスク)の管理
当社の経理部門において適時に資金繰計画を作成・変更し、手許流動性を一定額以上に維持することにより、流動性リスクを管理しております。

(4) 金融商品の時価等に関する事項についての補足説明

金融商品の時価の算定においては変動要因を織り込んでいるため、異なる前提条件等を採用することにより、当該価額が変動することがあります。

2. 金融商品の時価等に関する事項

貸借対照表計上額、時価及びこれらの差額については、次のとおりであります。なお、現金及び預金は現金であること、及び預金は短期間で決済されるため時価が帳簿価額に近似することから、記載を省略しております。また電子記録債権、売掛金及び契約資産、買掛金、短期借入金、未払金は短期間で決済されるため時価が帳簿価額に近似することから、注記を省略しております。

前事業年度(自 2022年6月1日 至 2023年5月31日)

| | 貸借対照表計上額 (千円) | 時価 (千円) | 差額 (千円) |
|--------|------------------|------------|------------|
| (1) 敷金 | 77,026 | 72,430 | 4,595 |

当事業年度(自 2023年6月1日 至 2024年5月31日)

| | 貸借対照表計上額 (千円) | 時価 (千円) | 差額 (千円) |
|--------|------------------|------------|------------|
| (1) 敷金 | 71,647 | 61,811 | 9,835 |

(注) 1. 市場価格のない株式等

これらについては、上表には記載しておりません。

| 区分 | 前事業年度 | 当事業年度 |
|-------|-------|-------|
| 非上場株式 | 857千円 | 857千円 |

(注) 2. 金銭債権の決算日後の償還予定額

前事業年度(自 2022年6月1日 至 2023年5月31日)

| | 1年以内 (千円) | 1年超 5年以内 (千円) | 5年超 10年以内 (千円) | 10年超 (千円) |
|-----------|--------------|---------------------|----------------------|--------------|
| 現金及び預金 | 301,933 | - | - | - |
| 電子記録債権 | 13,472 | - | - | - |
| 売掛金及び契約資産 | 455,443 | - | - | - |
| 敷金 | - | 77,026 | - | - |
| 合計 | 770,848 | 77,026 | - | - |

当事業年度(自 2023年6月1日 至 2024年5月31日)

| | 1年以内 (千円) | 1年超 5年以内 (千円) | 5年超 10年以内 (千円) | 10年超 (千円) |
|-----------|--------------|---------------------|----------------------|--------------|
| 現金及び預金 | 306,424 | - | - | - |
| 電子記録債権 | 6,417 | - | - | - |
| 売掛金及び契約資産 | 589,230 | - | - | - |
| 敷金 | - | 71,647 | - | - |
| 合計 | 902,072 | 71,647 | - | - |

(注) 3. 長期借入金及びリース債務の決算日後の返済予定額

前事業年度(自 2022年6月1日 至 2023年5月31日)

該当事項はありません。

当事業年度(自 2023年6月1日 至 2024年5月31日)

該当事項はありません。

3. 金融商品の時価の適切な区分ごとの内訳等に関する事項

金融商品の時価を、時価の算定に用いたインプットの観察可能性及び重要性に応じて、以下の3つのレベルに分類しております。

レベル1の時価：観察可能な時価の算定に係るインプットのうち、活発な市場において形成される当該時価の算定の対象となる資産または負債に関する相場価格により算定した時価

レベル2の時価：観察可能な時価の算定に係るインプットのうち、レベル1のインプット以外の時価の算定に係るインプットを用いて算定した時価

レベル3の時価：観察できない時価の算定に係るインプットを用いて算定した時価

時価をもって貸借対照表計上額とする金融資産及び金融負債

該当事項はありません

時価をもって貸借対照表計上額としない金融資産及び金融負債

前事業年度(自 2022年6月1日 至 2023年5月31日)

| 区分 | 時価(千円) | | | |
|----|--------|--------|------|--------|
| | レベル1 | レベル2 | レベル3 | 合計 |
| 敷金 | - | 72,430 | - | 72,430 |

当事業年度(自 2023年6月1日 至 2024年5月31日)

| 区分 | 時価(千円) | | | |
|----|--------|--------|------|--------|
| | レベル1 | レベル2 | レベル3 | 合計 |
| 敷金 | - | 61,811 | - | 61,811 |

(注) 時価の算出に用いた評価技法及びインプットの説明

敷金

敷金の時価については、その将来キャッシュ・フローを国債の利回り等適切な指標に基づく利率で割り引いた現在価値により算定しており、レベル2の時価に分類しております。

(退職給付関係)

1. 採用している退職給付制度の概要

当社は、確定拠出年金制度を採用しております。

2. 確定拠出制度

当社の確定拠出制度への要拠出額は、前事業年度8,923千円、当事業年度8,641千円であります。

(ストック・オプション等関係)

1. スtock・オプションに係る費用計上額及び科目名

該当事項はありません。

2. スtock・オプションの内容、規模及びその変動状況

(1) スtock・オプションの内容

| | 2015年 第1回新株予約権 | 2015年 第2回新株予約権 |
|-------------------------|---------------------------|-----------------------------|
| 付与対象者の区分及び人数 | 取締役2名 従業員48名 | 従業員11名 |
| 株式の種類別のストック・オプションの数(注)1 | 普通株式252,900株 | 普通株式14,300株 |
| 付与日 | 2015年4月2日 | 2015年10月13日 |
| 権利確定条件 | (注)2 | (注)2 |
| 対象勤務期間 | 対象期間の定めはありません。 | 対象期間の定めはありません。 |
| 権利行使期間 | 自2017年4月2日 至2025年3月17日 | 自2017年10月13日 至2025年9月27日 |

| | 2016年 第3回新株予約権 | 2017年 第4回新株予約権 |
|-------------------------|----------------------------|----------------------------|
| 付与対象者の区分及び人数 | 従業員14名 | 従業員20名 |
| 株式の種類別のストック・オプションの数(注)1 | 普通株式16,400株 | 普通株式16,000株 |
| 付与日 | 2016年8月19日 | 2017年8月18日 |
| 権利確定条件 | (注)2 | (注)2 |
| 対象勤務期間 | 対象期間の定めはありません。 | 対象期間の定めはありません。 |
| 権利行使期間 | 自2018年8月20日 至2026年8月16日 | 自2019年8月16日 至2027年8月15日 |

| | 2018年 第5回新株予約権 |
|-------------------------|----------------------------|
| 付与対象者の区分及び人数 | 従業員13名 |
| 株式の種類別のストック・オプションの数(注)1 | 普通株式9,100株 |
| 付与日 | 2018年8月22日 |
| 権利確定条件 | (注)2 |
| 対象勤務期間 | 対象期間の定めはありません。 |
| 権利行使期間 | 自2020年8月22日 至2028年8月21日 |

(注)1. 株式数に換算して記載しております。また、2020年3月16日付株式分割(1株につき100株の割合)による分割後の株式数に換算して記載しております。

2. 「第4 提出会社の状況 1 株式等の状況 (2) 新株予約権等の状況」の新株予約権の行使条件に記載しております。

(2) スtock・オプションの規模及びその変動状況

当事業年度(2024年5月期)において存在したストック・オプションを対象とし、ストック・オプションの数については、株式数に換算して記載しております。

ストック・オプションの数

| | 2015年 第1回新株予約権 | 2015年 第2回新株予約権 |
|-----------|-------------------|-------------------|
| 権利確定前 (株) | | |
| 前事業年度末 | - | - |
| 付与 | - | - |
| 失効 | - | - |
| 権利確定 | - | - |
| 未確定残 | - | - |
| 権利確定後 (株) | - | - |
| 前事業年度末 | 13,900 | 2,600 |
| 権利確定 | - | - |
| 権利行使 | - | - |
| 失効 | - | - |
| 未行使残 | 13,900 | 2,600 |

| | 2016年 第3回新株予約権 | 2017年 第4回新株予約権 |
|-----------|-------------------|-------------------|
| 権利確定前 (株) | | |
| 前事業年度末 | - | - |
| 付与 | - | - |
| 失効 | - | - |
| 権利確定 | - | - |
| 未確定残 | - | - |
| 権利確定後 (株) | | |
| 前事業年度末 | 5,300 | 10,400 |
| 権利確定 | - | - |
| 権利行使 | - | - |
| 失効 | - | - |
| 未行使残 | 5,300 | 10,400 |

| | | 2018年 第5回新株予約権 |
|--------|-----|-------------------|
| 権利確定前 | (株) | |
| 前事業年度末 | | - |
| 付与 | | - |
| 失効 | | - |
| 権利確定 | | - |
| 未確定残 | | - |
| 権利確定後 | (株) | - |
| 前事業年度末 | | 3,500 |
| 権利確定 | | - |
| 権利行使 | | - |
| 失効 | | - |
| 未行使残 | | 3,500 |

(注) 株式数に換算して記載しております。

単価情報

| | | 2015年 第1回新株予約権 | 2015年 第2回新株予約権 |
|-------------------|-----|-------------------|-------------------|
| 権利行使価格 | (円) | 80 | 120 |
| 行使時平均株価 | (円) | - | - |
| 付与日における公正な評価単価(円) | | - | - |

| | | 2016年 第3回新株予約権 | 2017年 第4回新株予約権 |
|-------------------|-----|-------------------|-------------------|
| 権利行使価格 | (円) | 120 | 120 |
| 行使時平均株価 | (円) | - | - |
| 付与日における公正な評価単価(円) | | - | - |

| | | 2018年 第5回新株予約権 |
|-------------------|-----|-------------------|
| 権利行使価格 | (円) | 120 |
| 行使時平均株価 | (円) | - |
| 付与日における公正な評価単価(円) | | - |

(注) 株式数に換算して記載しております。

3. ストック・オプションの公正な評価単価の見積り方法

ストック・オプションを付与した日時点においては、当社は未公開企業であるため、ストック・オプションの公正な評価単価の見積り方法を単位当たりの本源的価値の見積りによっております。

また、単位当たりの本源的価値の算定基礎となる自社の株式価値は、純資産方式及び類似業種比準方式の結果を総合的に勘案して決定しております。

4. ストック・オプションの権利確定数の見積方法

基本的には、将来の失効数の合理的な見積りは困難であるため、実績の失効数のみ反映させる方法を採用しております。

5. ストック・オプションの単位当たりの本源的価値により算定を行う場合の当事業年度末における本源的価値の合計額及び当事業年度において権利行使されたストック・オプションの権利行使日における本源的価値の合計額

(1) 当事業年度末における本源的価値の合計額 13,265千円

(2) 当事業年度において権利行使されたストック・オプションの権利行使日における本源的価値の合計額
- 千円

(税効果会計関係)

1. 繰延税金資産及び繰延税金負債の発生の主な原因別の内訳

| | 前事業年度 (2023年5月31日) | 当事業年度 (2024年5月31日) |
|-----------------|-----------------------|-----------------------|
| 繰延税金資産 | | |
| 貸倒引当金 | 869千円 | 869千円 |
| 資産除去債務 | 4,552 | 4,136 |
| 受注損失引当金 | 95 | 158 |
| 会員権評価損 | 1,224 | 1,224 |
| 投資有価証券評価損 | 2,798 | 2,798 |
| 未払事業税 | 3,260 | 1,926 |
| その他 | 3,046 | 3,046 |
| 繰延税金資産小計 | 15,847 | 14,161 |
| 評価性引当額 | 12,491 | 12,075 |
| 繰延税金資産合計 | 3,355 | 2,085 |
| 繰延税金負債 | | |
| 資産除去債務に対応する除去費用 | 2,322 | 1,753 |
| 繰延税金負債合計 | 2,322 | 1,753 |
| 繰延税金資産の純額 | 1,033 | 331 |

2. 法定実効税率と税効果会計適用後の法人税等の負担率との間に重要な差異があるときの、当該差異の原因となった主要な項目別の内訳

| | 前事業年度 (2023年5月31日) | 当事業年度 (2024年5月31日) |
|--------------------|-----------------------|---|
| 法定実効税率 | 30.62% | |
| (調整) | | 税引前当期純損失 を計上しているた め注記を省略して おります。 |
| 交際費等永久に損金に算入されない項目 | 2.19 | |
| 住民税均等割 | 1.40 | |
| 評価性引当額の増減 | 7.36 | |
| その他 | 0.01 | |
| 税効果会計適用後の法人税等の負担率 | 41.57 | |

(資産除去債務関係)

資産除去債務のうち貸借対照表に計上しているもの

イ 当該資産除去債務の概要

本社事務所の賃貸借契約に伴う原状回復義務であります。

ロ 当該資産除去債務の金額の算定方法

使用見込期間を取得から14年と見積り、割引率は0.0%を使用して資産除去債務の金額を計算しております。

ハ 当該資産除去債務の総額の増減

| | 前事業年度 (自 2022年6月1日 至 2023年5月31日) | 当事業年度 (自 2023年6月1日 至 2024年5月31日) |
|--------------------|--|--|
| 期首残高 | 14,866千円 | 14,866千円 |
| 有形固定資産の除却に伴う減少額() | - | 1,357 |
| 期末残高 | 14,866 | 13,509 |

(収益認識関係)

(1) 顧客との契約から生じる収益を分解した情報

顧客との契約から生じる収益を分解した情報は、「注記事項(セグメント情報等)」に記載のとおりです。

(2) 収益を理解するための基礎となる情報

収益を理解するための基礎となる情報は、第5 経理の状況 注記事項 (重要な会計方針) 4 . 収益及び費用の計上基準に記載のとおりです。

(3) 当期及び翌期以降の収益の金額を理解するための情報

契約資産及び契約負債の残高等

(単位:千円)

| | 前事業年度 | 当事業年度 |
|---------------------|---------|---------|
| 顧客との契約から生じた債権(期首残高) | 360,421 | 401,028 |
| 顧客との契約から生じた債権(期末残高) | 401,028 | 343,906 |
| 契約資産(期首残高) | 113,043 | 67,886 |
| 契約資産(期末残高) | 67,886 | 228,856 |
| 契約負債(期首残高) | 21,613 | 16,417 |
| 契約負債(期末残高) | 16,417 | 3,768 |

契約資産は、主にシステム受託開発における、進捗度に基づいて認識した収益に係る未請求売掛金であります。契約資産は、顧客の検収時に売上債権へ振替えられます。契約負債は、主にシステム受託開発及び保守サービスにおける顧客から受領した前受金であります。

残存履行義務に配分した取引価格

当社においては、当初の予想契約期間が1年を超える重要な取引がないため、実務上の便法を適用し、残存履行義務に関する情報の記載を省略しております。また、顧客との契約から生じる対価の中に、取引価格に含まれていない重要な契約はありません。

(セグメント情報等)

【セグメント情報】

1. 報告セグメントの概要

当社の報告セグメントは、当社の構成単位のうち分離された財務情報が入手可能であり、取締役会が、経営資源の配分の決定及び業績を評価するために、定期的に検討を行う対象となっているものであります。

当社は、ebisumartをはじめとしたECサイト構築・運用サービスを主に提供する「クラウドコマースプラットフォーム事業」、お客様のECビジネスを支援する「ECビジネス成長支援事業」、様々なデータの統合及び活用を支援する「データの統合及び活用を目的とした事業」の3つを報告セグメントとしております。

2. 報告セグメントごとの売上高、利益又は損失、資産、負債その他の項目の金額の算定方法

報告されている事業セグメントの会計処理の方法は、「重要な会計方針」における記載と概ね同一であります。

報告セグメントの利益は、営業利益ベースの数値であります。

3. 報告セグメントの変更等に関する事項

当事業年度より、収益手段の多様化を目的としたサービス領域の拡大により、報告セグメントを従来のクラウドコマースプラットフォーム事業単一セグメントから、「クラウドコマースプラットフォーム事業」、「ECビジネス成長支援事業」及び「データの統合及び活用を目的とした事業」の3区分に変更しております。なお、前事業年度のセグメント情報については、変更後の区分方法により作成したものを記載しております。

4. 報告セグメントごとの売上高及び利益又は損失の金額に関する情報並びに収益の分解情報

前事業年度(自 2022年6月1日 至 2023年5月31日)

(単位：千円)

| | 報告セグメント | | | | 調整額 (注1) | 財務諸表 計上額 (注2) |
|-----------------------|--------------------------------|------------------|----------------------------|-----------|-------------|---------------------|
| | クラウドコ マースプラッ トフォーム事 業 | ECビジネス 成長支援事業 | データの統合 及び活用を目 的とした事業 | 合計 | | |
| 売上高 | | | | | | |
| 一時点で移転される財 | 2,049,644 | - | - | 2,049,644 | - | 2,049,644 |
| 一定の期間にわたり移転 される財 | 437,534 | - | - | 437,534 | - | 437,534 |
| 顧客との契約から生じる 収益 | 2,487,178 | - | - | 2,487,178 | - | 2,487,178 |
| 外部顧客への売上高 | 2,487,178 | - | - | 2,487,178 | - | 2,487,178 |
| セグメント間の内部売上 高又は振替高 | - | - | - | - | - | - |
| 計 | 2,487,178 | - | - | 2,487,178 | - | 2,487,178 |
| セグメント利益又は損失 () | 529,844 | - | - | 529,844 | 476,508 | 53,336 |
| セグメント資産 | 1,258,007 | - | - | 1,258,007 | 446,782 | 1,704,790 |
| その他の項目 | | | | | | |
| 減価償却費 | 80,316 | - | - | 80,316 | 3,836 | 84,153 |

(注) 1. セグメント利益又は損失()の調整額 476,508千円は、主に各報告セグメントに配分していない一般管理費等の全社費用であります。

2. セグメント利益又は損失()の合計額は、損益計算書の営業利益と一致しております。

3. セグメント資産の調整額446,782千円は、各報告セグメントに配分していない全社資産であり、主に報告セグメントに帰属しない現金及び預金であります。

4. その他の項目の調整額の減価償却費3,836千円は、各報告セグメントに配分していない全社資産に係るものであります。

当事業年度（自 2023年6月1日 至 2024年5月31日）

（単位：千円）

| | 報告セグメント | | | | 調整額 (注1) | 財務諸表 計上額 (注2) |
|-----------------------|--------------------------------|-------------------|----------------------------|-----------|-------------|---------------------|
| | クラウドコ マースプラッ トフォーム事 業 | E Cビジネス 成長支援事業 | データの統合 及び活用を目的 とした事業 | 合計 | | |
| 売上高 | | | | | | |
| 一時点で移転される財 | 2,067,189 | 102,280 | - | 2,169,469 | - | 2,169,469 |
| 一定の期間にわたり移転 される財 | 425,863 | - | - | 425,863 | - | 425,863 |
| 顧客との契約から生じる 収益 | 2,493,053 | 102,280 | - | 2,595,333 | - | 2,595,333 |
| 外部顧客への売上高 | 2,493,053 | 102,280 | - | 2,595,333 | - | 2,595,333 |
| セグメント間の内部売上 高又は振替高 | 4,386 | 4,386 | - | - | - | - |
| 計 | 2,488,666 | 106,667 | - | 2,595,333 | - | 2,595,333 |
| セグメント利益又は損失 () | 519,612 | 30,365 | 23,520 | 465,725 | 490,657 | 24,931 |
| セグメント資産 | 1,198,341 | 118,759 | 31,333 | 1,348,434 | 451,390 | 1,799,825 |
| その他の項目 | | | | | | |
| 減価償却費 | 180,228 | - | - | 180,228 | 3,002 | 183,231 |

(注) 1. セグメント利益又は損失()の調整額 490,657千円は、主に各報告セグメントに配分していない一般管理費等の全社費用であります。

2. セグメント利益又は損失()の合計額は、損益計算書の営業損失と一致しております。

3. セグメント資産の調整額451,390千円は、各報告セグメントに配分していない全社資産であり、主に報告セグメントに帰属しない現金及び預金であります。

4. その他の項目の調整額の減価償却費3,002千円は、各報告セグメントに配分していない全社資産に係るものであります。

【関連情報】

前事業年度（自 2022年6月1日 至 2023年5月31日）

1. 製品及びサービスごとの情報

（単位：千円）

| | システム受託開発 | システム運用保守 | その他 | 合計 |
|-----------|----------|-----------|--------|-----------|
| 外部顧客への売上高 | 903,991 | 1,521,066 | 62,120 | 2,487,178 |

2. 地域ごとの情報

(1) 売上高

本邦以外の外部顧客への売上高が無い場合、該当事項はありません。

(2) 有形固定資産

本邦以外に所在している有形固定資産が無い場合、該当事項はありません。

3. 主要な顧客ごとの情報

外部顧客への売上高のうち、損益計算書の売上高の10%以上を占める相手先がないため、記載はありません。

当事業年度(自 2023年6月1日 至 2024年5月31日)

1. 製品及びサービスごとの情報

(単位:千円)

| | システム受託開発 | システム運用保守 | その他 | 合計 |
|-----------|----------|-----------|---------|-----------|
| 外部顧客への売上高 | 886,394 | 1,578,967 | 129,971 | 2,595,333 |

2. 地域ごとの情報

(1) 売上高

本邦以外の外部顧客への売上高が無いため、該当事項はありません。

(2) 有形固定資産

本邦以外に所在している有形固定資産が無いため、該当事項はありません。

3. 主要な顧客ごとの情報

外部顧客への売上高のうち、損益計算書の売上高の10%以上を占める相手先がないため、記載はありません。

【関連当事者情報】

前事業年度（自 2022年6月1日 至 2023年5月31日）

該当事項はありません。

当事業年度（自 2023年6月1日 至 2024年5月31日）

該当事項はありません。

(1株当たり情報)

| | 前事業年度 (自 2022年6月1日 至 2023年5月31日) | 当事業年度 (自 2023年6月1日 至 2024年5月31日) |
|---------------------------|--|--|
| 1株当たり純資産額 | 271円27銭 | 256円73銭 |
| 1株当たり当期純利益又は1株当たり当期純損失() | 5円46銭 | 7円76銭 |
| 潜在株式調整後1株当たり当期純利益 | 5円08銭 | - 銭 |

(注) 1株当たり当期純利益又は1株当たり当期純損失()及び潜在株式調整後1株当たりの当期純利益の算定上の基礎は、以下のとおりであります。

| | 前事業年度 (自 2022年6月1日 至 2023年5月31日) | 当事業年度 (自 2023年6月1日 至 2024年5月31日) |
|---|--|--|
| (1) 1株当たり当期純利益又は1株当たり当期純損失() | | |
| 当期純利益又は当期純損失()(千円) | 22,091 | 31,766 |
| 普通株主に帰属しない金額(千円) | - | - |
| 普通株式に係る当期純利益又は当期純損失()(千円) | 22,091 | 31,766 |
| 普通株式の期中平均株式数(株) | 4,048,283 | 4,094,400 |
| (2) 潜在株式調整後1株当たり当期純利益 | | |
| 当期純利益調整額 | - | - |
| 普通株式増加数(株) | 325,896 | - |
| (うち新株予約権(株)) | 325,896 | - |
| 希薄化効果を有しないため、潜在株式調整後1株当たり当期純利益の算定に含めなかった潜在株式の概要 | - | 第1～5回新株予約権 357個 (普通株式 35,700株) |

(注) 当事業年度の潜在株式調整後1株当たり当期純利益については、潜在株式は存在するものの、1株当たり当期純損失であるため記載しておりません。

(重要な後発事象)
該当事項はありません。

【附属明細表】

【有形固定資産等明細表】

| 資産の種類 | 当期末残高 (千円) | 当期増加額 (千円) | 当期減少額 (千円) | 当期末残高 (千円) | 当期末減価償却累計額又は償却累計額 (千円) | 当期償却額 (千円) | 差引当期末残高 (千円) |
|-----------|---------------|---------------|---------------|---------------|---------------------------|---------------|-----------------|
| 有形固定資産 | | | | | | | |
| 建物 | 31,551 | 235 | 1,357 | 30,429 | 16,910 | 2,312 | 13,518 |
| 工具、器具及び備品 | 69,013 | 2,617 | 2,882 | 68,747 | 63,855 | 7,229 | 4,892 |
| リース資産 | 1,014 | - | - | 1,014 | 1,014 | - | - |
| 有形固定資産計 | 101,578 | 2,852 | 4,239 | 100,190 | 81,779 | 9,541 | 18,411 |
| 無形固定資産 | | | | | | | |
| ソフトウェア | 891,924 | 134,127 | 1,745 | 1,024,306 | 385,277 | 173,689 | 639,029 |
| ソフトウェア仮勘定 | 40,280 | 146,182 | 134,127 | 52,335 | - | - | 52,335 |
| 無形固定資産計 | 932,205 | 280,309 | 134,627 | 1,076,641 | 385,277 | 173,689 | 691,364 |

(注) 1. 当期増加額のうち主なものは次のとおりであります。

工具、器具及び備品 2,617千円 主にノートパソコンの取得によるものであります。

ソフトウェア 134,127千円 クラウドコマースプラットフォーム「ebisumart」及び「ebisu commerce」に対する機能改良の完了によるものであります。

ソフトウェア仮勘定 146,182千円 クラウドコマースプラットフォーム「ebisumart」及び「ebisu commerce」に対する機能改良、データ利活用プラットフォームの開発によるものであります。

2. 当期減少額のうち主なものは次のとおりであります。

ソフトウェア仮勘定 134,127千円 クラウドコマースプラットフォーム「ebisumart」及び「ebisu commerce」に対する機能改良の完了によるものであります。

【社債明細表】

該当事項はありません。

【借入金等明細表】

| 区分 | 当期首残高 (千円) | 当期末残高 (千円) | 平均利率 (%) | 返済期限 |
|-------------------------|---------------|---------------|-------------|------|
| 短期借入金 | 250,000 | 400,000 | 1.12 | - |
| 1年以内に返済予定の長期借入金 | - | - | - | - |
| 長期借入金(1年以内に返済予定のものを除く。) | - | - | - | - |
| 合計 | 250,000 | 400,000 | - | - |

(注) 1. 平均利率については、期末借入金残高に対する加重平均利率を記載しております。

【引当金明細表】

| 区分 | 当期首残高 (千円) | 当期増加額 (千円) | 当期減少額 (目的使用) (千円) | 当期減少額 (その他) (千円) | 当期末残高 (千円) |
|-----------|---------------|---------------|-------------------------|------------------------|---------------|
| 貸倒引当金(流動) | - | - | - | - | - |
| 貸倒引当金(固定) | 2,839 | - | - | - | 2,839 |
| 受注損失引当金 | 311 | 516 | 311 | - | 516 |

【資産除去債務明細表】

本明細表に記載すべき事項が財務諸表等規則第8条の28に規定する注記事項として記載されているため、資産除去債務明細表の記載を省略しております。

(2)【主な資産及び負債の内容】

流動資産

イ．現金及び預金

| 区分 | 金額(千円) |
|------|---------|
| 現金 | 378 |
| 預金 | |
| 普通預金 | 306,045 |
| 小計 | 306,424 |
| 合計 | 306,424 |

ロ．電子記録債権

| 相手先 | 金額(千円) |
|-------------------------|--------|
| 株式会社西松屋チェーン | 4,614 |
| 株式会社ADKマーケティング・ソリューションズ | 1,803 |
| 合計 | 6,417 |

ハ．売掛金及び契約資産

相手先別内訳

| 相手先 | 金額(千円) |
|--------------------|---------|
| 株式会社マリークウントコスメチックス | 85,492 |
| 住友ゴム株式会社 | 33,209 |
| 株式会社日比谷花壇 | 32,847 |
| 株式会社朝日新聞社 | 25,968 |
| 株式会社アイル | 19,855 |
| その他 | 391,856 |
| 合計 | 589,230 |

売掛金及び契約資産の発生及び回収並びに滞留状況

| 当期首残高 (千円) | 当期発生高 (千円) | 当期回収高 (千円) | 当期末残高 (千円) | 回収率(%) | 滞留期間(日) |
|---------------|---------------|---------------|---------------|------------------------------------|--|
| (A) | (B) | (C) | (D) | $\frac{(C)}{(A) + (B)} \times 100$ | $\frac{(A) + (D)}{2}$ $\frac{(B)}{366}$ |
| 455,443 | 3,198,953 | 3,065,166 | 589,230 | 83.9 | 59.6 |

ニ．仕掛品

| 品目 | 金額(千円) |
|---------|--------|
| 受託開発仕掛品 | 14,726 |
| 合計 | 14,726 |

ホ．貯蔵品

| 区分 | 金額(千円) |
|-------|--------|
| 切手、印紙 | 89 |
| 合計 | 89 |

ヘ．前払費用

| 品目 | 金額(千円) |
|-------------|--------|
| クラスメソッド株式会社 | 53,113 |
| その他 | 35,780 |
| 合計 | 88,893 |

流動負債

イ．買掛金

| 相手先 | 金額(千円) |
|---------------|--------|
| 株式会社ワンゴジュウゴ | 28,251 |
| FORSQUARE株式会社 | 12,894 |
| 株式会社はばたーく | 12,667 |
| その他 | 30,631 |
| 合計 | 84,445 |

ロ．未払金

| 相手先 | 金額(千円) |
|-------------|--------|
| クラスメソッド株式会社 | 38,647 |
| その他 | 36,676 |
| 合計 | 75,324 |

ハ．未払費用

| 相手先 | 金額(千円) |
|----------|---------|
| 給与及び役員報酬 | 92,995 |
| 法定福利費 | 11,305 |
| その他 | 19,116 |
| 合計 | 123,417 |

(3) 【その他】

当事業年度における四半期情報等

| (累計期間) | 第1四半期 | 第2四半期 | 第3四半期 | 当事業年度 |
|-------------------------------|---------|-----------|-----------|-----------|
| 売上高 (千円) | 594,647 | 1,213,081 | 1,875,506 | 2,595,333 |
| 税引前四半期 (当期) 純損失 () (千円) | 67,960 | 110,685 | 79,966 | 30,534 |
| 四半期 (当期) 純損失 () (円) | 70,205 | 111,520 | 82,306 | 31,766 |
| 1株当たり四半期 (当期) 純損失 () (円) | 17.02 | 27.04 | 20.00 | 7.76 |

| (会計期間) | 第1四半期 | 第2四半期 | 第3四半期 | 第4四半期 |
|----------------------------|-------|-------|-------|-------|
| 1株当たり四半期純利益又は純損失 () (円) | 17.02 | 10.02 | 7.08 | 12.53 |

第6【提出会社の株式事務の概要】

| | |
|------------|---|
| 事業年度 | 毎年6月1日から翌年5月31日まで |
| 定時株主総会 | 毎事業年度の末日から3か月以内 |
| 基準日 | 毎年5月31日 |
| 剰余金の配当の基準日 | 毎年5月31日 毎年11月30日 |
| 1単元の株式数 | 100株 |
| 単元未満株式の買取り | |
| 取扱場所 | 東京都千代田区丸の内一丁目4番1号 三井住友信託銀行株式会社 証券代行部 |
| 株主名簿管理人 | 東京都千代田区丸の内一丁目4番1号 三井住友信託銀行株式会社 |
| 取次所 | - |
| 買取手数料 | 株式の売買の委託に係る手数料相当額として別途定める金額 |
| 公告掲載方法 | 当社の公告方法は電子公告により行うこととしております。ただし、電子公告によることができない事故その他やむを得ない事由が生じたときは、日本経済新聞に掲載して行います。 当社の公告掲載URLは次のとおりであります。 https://www.interfactory.co.jp/ |
| 株主に対する特典 | 該当事項はありません。 |

(注) 当会社の株主は、その有する単元未満株式について、次に掲げる権利以外の権利を有しておりません。

- (1) 会社法第189条第2項各号に掲げる権利
- (2) 会社法第166条第1項の規定による請求をする権利
- (3) 株主の有する株式数に応じて募集株式の割当て及び募集新株予約権の割当てを受ける権利

第7【提出会社の参考情報】

1【提出会社の親会社等の情報】

当社は、金融商品取引法第24条の7第1項に規定する親会社等はありません。

2【その他の参考情報】

当事業年度の開始日から有価証券報告書提出日までの間に、次の書類を提出しております。

(1) 有価証券報告書及びその添付書類並びに確認書

事業年度第20期（自 2022年6月1日 至 2023年5月31日）2023年8月25日関東財務局長に提出。

(2) 内部統制報告書及びその添付書類

2023年8月25日関東財務局長に提出

(3) 四半期報告書及び確認書

第21期第1四半期（自 2023年6月1日 至 2023年8月31日）2023年10月12日関東財務局長に提出

第21期第2四半期（自 2023年9月1日 至 2023年11月30日）2024年1月12日関東財務局長に提出

第21期第3四半期（自 2023年12月1日 至 2024年2月29日）2024年4月12日関東財務局長に提出

第二部【提出会社の保証会社等の情報】

該当事項はありません。

独立監査人の監査報告書及び内部統制監査報告書

2024年8月23日

株式会社インターファクトリー

取締役会 御中

太陽有限責任監査法人

東京事務所

指定有限責任社員
業務執行社員 公認会計士 大兼 宏章 印

指定有限責任社員
業務執行社員 公認会計士 尾形 隆紀 印

< 財務諸表監査 >

監査意見

当監査法人は、金融商品取引法第193条の2第1項の規定に基づく監査証明を行うため、「経理の状況」に掲げられている株式会社インターファクトリーの2023年6月1日から2024年5月31日までの第21期事業年度の財務諸表、すなわち、貸借対照表、損益計算書、株主資本等変動計算書、キャッシュ・フロー計算書、重要な会計方針、その他の注記及び附属明細表について監査を行った。

当監査法人は、上記の財務諸表が、我が国において一般に公正妥当と認められる企業会計の基準に準拠して、株式会社インターファクトリーの2024年5月31日現在の財政状態並びに同日をもって終了する事業年度の経営成績及びキャッシュ・フローの状況を、全ての重要な点において適正に表示しているものと認める。

監査意見の根拠

当監査法人は、我が国において一般に公正妥当と認められる監査の基準に準拠して監査を行った。監査の基準における当監査法人の責任は、「財務諸表監査における監査人の責任」に記載されている。当監査法人は、我が国における職業倫理に関する規定に従って、会社から独立しており、また、監査人としてのその他の倫理上の責任を果たしている。当監査法人は、意見表明の基礎となる十分かつ適切な監査証拠を入手したと判断している。

監査上の主要な検討事項

監査上の主要な検討事項とは、当事業年度の財務諸表の監査において、監査人が職業的専門家として特に重要であると判断した事項である。監査上の主要な検討事項は、財務諸表全体に対する監査の実施過程及び監査意見の形成において対応した事項であり、当監査法人は、当該事項に対して個別に意見を表明するものではない。

| クラウドコマースプラットフォーム「ebisu commerce」に係るソフトウェアの評価 | |
|---|--|
| 監査上の主要な検討事項の内容及び決定理由 | 監査上の対応 |
| <p>会社は、クラウドコマースプラットフォーム「ebisu commerce」のサービス提供を2023年8月より開始している。当事業年度末における「ebisu commerce」に係るソフトウェア残高は、「【注記事項】（重要な会計上の見積り）3.ソフトウェアの評価」に記載されているとおり、409,790千円である。</p> <p>会社は、自社開発のソフトウェアについて、将来の収益獲得又は費用削減が確実であることが認められると判断したものを無形固定資産に計上しているが、ソフトウェアの減損の検討に当たって、「ebisu commerce」を独立したキャッシュ・フローを生み出す最小の単位としている。また、会社は、「ebisu commerce」に係るソフトウェアについて、事業計画を基に将来の収益獲得額を見積り、利用可能期間である5年間における投資に対する回収可能性を基に資産性を評価している。受注状況が事前に策定した事業計画と著しく乖離し、投資に対する回収可能性が低いと判断した場合、ソフトウェアを減損する方針である。</p> <p>上記の事業計画は、「ebisu commerce」の利用顧客のシステム受託開発の受注金額及びシステム運用保守の顧客単価等の一定の仮定が含まれている。</p> <p>クラウドコマースプラットフォーム「ebisu commerce」に係るソフトウェアの評価において検討する事業計画には各種の仮定が含まれており、この仮定は将来の経営環境の変化に対する経営者による主観的な判断が伴うことから、監査上の主要な検討事項に該当するものと判断した。</p> | <p>当監査法人は、クラウドコマースプラットフォーム「ebisu commerce」に係るソフトウェアの評価を検討するに当たり、以下の手続を実施した。</p> <p>(1)内部統制の理解 自社開発のソフトウェアの減損の兆候判定プロセス、及び経営者の事業計画の策定プロセスに関連する内部統制を理解した。</p> <p>(2)「ebisu commerce」に係るソフトウェアの評価の検討 ソフトウェアの評価が適切に実施されていることを確かめるため、主に以下の手続を実施した。</p> <ul style="list-style-type: none"> ・経営者へのヒアリングにより、「ebisu commerce」に係る将来の収益獲得額の基となる事業計画の策定方法を理解し、取締役会で承認された事業計画と整合しているかどうかを確かめた。 ・事業計画上の見込受注金額と受注実績の乖離が、事業計画に与える影響について確かめた。 ・受注した案件について、利用顧客への契約の確認を行い、受注の存在を確かめた。 ・「ebisu commerce」に係る事業計画の重要な仮定であるシステム受託開発の受注金額を検討するために、営業部門へのヒアリング及び潜在顧客のリストを含めた営業部門の関連資料の閲覧を行った。 ・事業計画上のシステム運用保守の顧客単価について、受注した実績単価との乖離が無いことを確かめた。 |

その他の記載内容

その他の記載内容は、有価証券報告書に含まれる情報のうち、財務諸表及びその監査報告書以外の情報である。経営者の責任は、その他の記載内容を作成し開示することにある。また、監査役及び監査役会の責任は、その他の記載内容の報告プロセスの整備及び運用における取締役の職務の執行を監視することにある。

当監査法人の財務諸表に対する監査意見の対象にはその他の記載内容は含まれておらず、当監査法人はその他の記載内容に対して意見を表明するものではない。

財務諸表監査における当監査法人の責任は、その他の記載内容を通読し、通読の過程において、その他の記載内容と財務諸表又は当監査法人が監査の過程で得た知識との間に重要な相違があるかどうか検討すること、また、そのような重要な相違以外にその他の記載内容に重要な誤りの兆候があるかどうか注意を払うことにある。

当監査法人は、実施した作業に基づき、その他の記載内容に重要な誤りがあると判断した場合には、その事実を報告することが求められている。

その他の記載内容に関して、当監査法人が報告すべき事項はない。

財務諸表に対する経営者並びに監査役及び監査役会の責任

経営者の責任は、我が国において一般に公正妥当と認められる企業会計の基準に準拠して財務諸表を作成し適正に表示することにある。これには、不正又は誤謬による重要な虚偽表示のない財務諸表を作成し適正に表示するために経営者が必要と判断した内部統制を整備及び運用することが含まれる。

財務諸表を作成するに当たり、経営者は、継続企業の前提に基づき財務諸表を作成することが適切であるかどうかを評価し、我が国において一般に公正妥当と認められる企業会計の基準に基づいて継続企業に関する事項を開示する必要がある場合には当該事項を開示する責任がある。

監査役及び監査役会の責任は、財務報告プロセスの整備及び運用における取締役の職務の執行を監視することにある。

財務諸表監査における監査人の責任

監査人の責任は、監査人が実施した監査に基づいて、全体としての財務諸表に不正又は誤謬による重要な虚偽表示がないかどうかについて合理的な保証を得て、監査報告書において独立の立場から財務諸表に対する意見を表明することにある。虚偽表示は、不正又は誤謬により発生する可能性があり、個別に又は集計すると、財務諸表の利用者の意思決定に影響を与えると合理的に見込まれる場合に、重要性があると判断される。

監査人は、我が国において一般に公正妥当と認められる監査の基準に従って、監査の過程を通じて、職業的専門家としての判断を行い、職業的懐疑心を保持して以下を実施する。

- ・ 不正又は誤謬による重要な虚偽表示リスクを識別し、評価する。また、重要な虚偽表示リスクに対応した監査手続を立案し、実施する。監査手続の選択及び適用は監査人の判断による。さらに、意見表明の基礎となる十分かつ適切な監査証拠を入手する。
- ・ 財務諸表監査の目的は、内部統制の有効性について意見表明するためのものではないが、監査人は、リスク評価の実施に際して、状況に応じた適切な監査手続を立案するために、監査に関連する内部統制を検討する。
- ・ 経営者が採用した会計方針及びその適用方法の適切性、並びに経営者によって行われた会計上の見積りの合理性及び関連する注記事項の妥当性を評価する。
- ・ 経営者が継続企業を前提として財務諸表を作成することが適切であるかどうか、また、入手した監査証拠に基づき、継続企業の前提に重要な疑義を生じさせるような事象又は状況に関して重要な不確実性が認められるかどうか結論付ける。継続企業の前提に関する重要な不確実性が認められる場合は、監査報告書において財務諸表の注記事項に注意を喚起すること、又は重要な不確実性に関する財務諸表の注記事項が適切でない場合は、財務諸表に対して除外事項付意見を表明することが求められている。監査人の結論は、監査報告書日までに入手した監査証拠に基づいているが、将来の事象や状況により、企業は継続企業として存続できなくなる可能性がある。
- ・ 財務諸表の表示及び注記事項が、我が国において一般に公正妥当と認められる企業会計の基準に準拠しているかどうかとともに、関連する注記事項を含めた財務諸表の表示、構成及び内容、並びに財務諸表が基礎となる取引や会計事象を適正に表示しているかどうかを評価する。

監査人は、監査役及び監査役会に対して、計画した監査の範囲とその実施時期、監査の実施過程で識別した内部統制の重要な不備を含む監査上の重要な発見事項、及び監査の基準で求められているその他の事項について報告を行う。

監査人は、監査役及び監査役会に対して、独立性についての我が国における職業倫理に関する規定を遵守したこと、並びに監査人の独立性に影響を与えると合理的に考えられる事項、及び阻害要因を除去するための対応策を講じている場合又は阻害要因を許容可能な水準にまで軽減するためのセーフガードを適用している場合はその内容について報告を行う。

監査人は、監査役及び監査役会と協議した事項のうち、当事業年度の財務諸表の監査で特に重要であると判断した事項を監査上の主要な検討事項と決定し、監査報告書において記載する。ただし、法令等により当該事項の公表が禁止されている場合や、極めて限定的ではあるが、監査報告書において報告することにより生じる不利益が公共の利益を上回ると合理的に見込まれるため、監査人が報告すべきでないと判断した場合は、当該事項を記載しない。

< 内部統制監査 >

監査意見

当監査法人は、金融商品取引法第193条の2第2項の規定に基づく監査証明を行うため、株式会社インターファクトリーの2024年5月31日現在の内部統制報告書について監査を行った。

当監査法人は、株式会社インターファクトリーが2024年5月31日現在の財務報告に係る内部統制は有効であると表示した上記の内部統制報告書が、我が国において一般に公正妥当と認められる財務報告に係る内部統制の評価の基準に準拠して、財務報告に係る内部統制の評価結果について、全ての重要な点において適正に表示しているものと認める。

監査意見の根拠

当監査法人は、我が国において一般に公正妥当と認められる財務報告に係る内部統制の監査の基準に準拠して内部統制監査を行った。財務報告に係る内部統制の監査の基準における当監査法人の責任は、「内部統制監査における監査人の責任」に記載されている。当監査法人は、我が国における職業倫理に関する規定に従って、会社から独立しており、また、監査人としてのその他の倫理上の責任を果たしている。当監査法人は、意見表明の基礎となる十分かつ適切な監査証拠を入手したと判断している。

内部統制報告書に対する経営者並びに監査役及び監査役会の責任

経営者の責任は、財務報告に係る内部統制を整備及び運用し、我が国において一般に公正妥当と認められる財務報告に係る内部統制の評価の基準に準拠して内部統制報告書を作成し適正に表示することにある。

監査役及び監査役会の責任は、財務報告に係る内部統制の整備及び運用状況を監視、検証することにある。

なお、財務報告に係る内部統制により財務報告の虚偽の記載を完全には防止又は発見することができない可能性がある。

内部統制監査における監査人の責任

監査人の責任は、監査人が実施した内部統制監査に基づいて、内部統制報告書に重要な虚偽表示がないかどうかについて合理的な保証を得て、内部統制監査報告書において独立の立場から内部統制報告書に対する意見を表明することにある。

監査人は、我が国において一般に公正妥当と認められる財務報告に係る内部統制の監査の基準に従って、監査の過程を通じて、職業的専門家としての判断を行い、職業的懐疑心を保持して以下を実施する。

- ・ 内部統制報告書における財務報告に係る内部統制の評価結果について監査証拠を入手するための監査手続を実施する。内部統制監査の監査手続は、監査人の判断により、財務報告の信頼性に及ぼす影響の重要性に基づいて選択及び適用される。
- ・ 財務報告に係る内部統制の評価範囲、評価手続及び評価結果について経営者が行った記載を含め、全体としての内部統制報告書の表示を検討する。
- ・ 内部統制報告書における財務報告に係る内部統制の評価結果に関する十分かつ適切な監査証拠を入手する。監査人は、内部統制報告書の監査に関する指示、監督及び実施に関して責任がある。監査人は、単独で監査意見に対して責任を負う。

監査人は、監査役及び監査役会に対して、計画した内部統制監査の範囲とその実施時期、内部統制監査の実施結果、識別した内部統制の開示すべき重要な不備、その是正結果、及び内部統制の監査の基準で求められているその他の事項について報告を行う。

監査人は、監査役及び監査役会に対して、独立性についての我が国における職業倫理に関する規定を遵守したこと、並びに監査人の独立性に影響を与えると合理的に考えられる事項、及び阻害要因を除去するための対応策を講じている場合又は阻害要因を許容可能な水準にまで軽減するためのセーフガードを適用している場合はその内容について報告を行う。

< 報酬関連情報 >

当監査法人及び当監査法人と同一のネットワークに属する者に対する、会社の監査証明業務に基づく報酬及び非監査業務に基づく報酬の額は、「提出会社の状況」に含まれるコーポレート・ガバナンスの状況等(3)【監査の状況】に記載されている。

利害関係

会社と当監査法人又は業務執行社員との間には、公認会計士法の規定により記載すべき利害関係はない。

以上

-
- (注) 1. 上記は監査報告書の原本に記載された事項を電子化したものであり、その原本は当社(有価証券報告書提出会社)が別途保管しております。
2. X B R L データは監査の対象には含まれていません。